Landesamt
für Datenverarbeitung und Statistik
Nordrhein-Westfalen



Kommunalwahlen in Nordrhein-Westfalen 1984

HEFT 4

Ergebnisse nach Gemeinden

LANDESAMT
FÜR DATENVERARBEITUNG
UND STATISTIK
NORDRHEIN-WESTFALEN

Kommunalwahlen in Nordrhein-Westfalen 1984

HEFT 4

Ergebnisse nach Gemeinden

LDS-Bestell-Nr. B 86 3 8400

Landesamt für Datenverarbeitung und Statistik Nordrhein-Westfalen
Postfach 1105, Mauerstraße 51, 4000 Düsseldorf 1, Telefon (0211) 4 49 71

Preis dieser Ausgabe 17,00 DM zuzüglich Versandkosten.
Nachdruck, auch im Auszug, nur mit Quellenangabe gestattet.

Berichtigung

Seite	Verwaltungs-bezirk	Gewählte Vertreter	
		insgesamt	dar. Einzelbewerber
84	Dahlem	21	1
86	Reichshof	39	1
94	Hille	33	1
99	Holzwickede	39	1
99	Nordrhein-Westfalen	14 165	4

Inhalt

Seite

Tabellenteil

1. Wahlen zu den Vertretungen der Kreise und kreisfreien Städte

   a) Wahlberechtigte, Wähler, gültige Stimmen
      Reg.-Bez. Düsseldorf 6
      Köln 8
      Münster 10
      Detmold 10
      Arnsberg 12
      Nordrhein-Westfalen 16

   b) Gewählte Vertreter
      Reg.-Bez. Düsseldorf 18
      Köln 18
      Münster 19
      Detmold 19
      Arnsberg 20
      Nordrhein-Westfalen 21

2. Wahlen zu den Räten der kreisangehörigen Gemeinden
   a) Wahlberechtigte, Wähler, gültige Stimmen 22
   b) Gewählte Vertreter 80

3. Wahlen zu den Bezirksvertretungen in den kreisfreien Städten
   a) Wahlberechtigte, Wähler, gültige Stimmen 100
   b) Gewählte Vertreter 124

Anhang

Verzeichnis der Kreise, kreisfreien Städte und kreisangehörigen Gemeinden 134

Parteien bei den Kommunalwahlen am 30. 9. 1984

SPD	Sozialdemokratische Partei Deutschlands
CDU	Christlich Demokratische Union Deutschlands
GRÜNE	DIE GRÜNEN
F.D.P.	Freie Demokratische Partei
DKP	Deutsche Kommunistische Partei
LD	Liberale Demokraten
Zentrum	Deutsche Zentrumspartei
EAP	Europäische Arbeiterpartei
UAP	UNABHÄNGIGE ARBEITER-PARTEI (Deutsche Sozialisten)
KPD	KOMMUNISTISCHE PARTEI DEUTSCHLANDS (Marxisten-Leninisten)
FAP	Freiheitliche Deutsche Arbeiterpartei
NPD	Nationaldemokratische Partei Deutschlands

Wählergruppen bei den Wahlen zu den Vertretungen der Kreise und kreisfreien Städte am 30. 9. 1984

GAL	Grüne Alternative Liste	(Krfr. Stadt Essen)
WRW	Wählergemeinschaft Freies Rheydt und Wickrath e. V.	(Krfr. Stadt Mönchengladbach)
BL/OD	Wählergemeinschaft Bunte Liste Oberhausener Demokraten	(Krfr. Stadt Oberhausen)
UWG	Unabhängige Wählergemeinschaft Weeze	(Kreis Kleve)
CWG	Christliche Kommunale Wählergemeinschaft (Kreisverband Viersen)	(Kreis Viersen)
FBG	Freie Bürgergemeinschaft Kamp-Lintfort	(Kreis Wesel)
UWV	Unabhängige Wählervereinigung	(Kreis Euskirchen)
UBV	Unabhängige Bürgervertretung Morsbach	(Oberbergischer Kreis)
FWO	Freie Wählergemeinschaft Oberberg	(Oberbergischer Kreis)
FWG	Freie Wählergemeinschaft Waldbröl	(Oberbergischer Kreis)
UWG	Unabhängige Wählergemeinschaft Wipperfürth	(Oberbergischer Kreis)
UCD	Unabhängige Christliche Demokraten	(Rheinisch-Bergischer-Kreis)
UWG	Unabhängige Wählergemeinschaft Niederkassel	(Rhein-Sieg-Kreis)
GAL	DIE GRÜNEN/Alternative Liste Bottrop	(Krfr. Stadt Bottrop)
DDVB	Wählergemeinschaft Deutsch Demokratische Volksbewegung	(Krfr. Stadt Bottrop)
MLPD	Marxistisch-Leninistische Partei Deutschlands	(Krfr. Stadt Gelsenkirchen)
GAL	Grüne Alternative Liste	(Krfr. Stadt Münster)
UWG	Unabhängige Wählergruppe	(Kreis Borken)
GRÜ/BLB	DIE GRÜNEN Kreisverband Bielefeld/Bunte Liste	(Krfr. Stadt Bielefeld)
FWG-UWG	Freie und Unabhängige Wählergemeinschaft Kreisverband Gütersloh	(Kreis Gütersloh)
UWG/CWG	Unabhängige Wählergemeinschaft/Christliche Wählergemeinschaft	(Kreis Höxter)
GAL	Grün-Alternative Liste	(Krfr. Stadt Hamm)
BG	Bürger-Gemeinschaft	(Krfr. Stadt Herne)
UWG	Unabhängige Wählergemeinschaft	(Krfr. Stadt Bochum) (Märkischer Kreis)
WG GRÜNE	Wählergemeinschaft DIE GRÜNEN Herne	(Krfr. Stadt Herne)

NOCH: 1. WAHLEN ZU DEN VERTRETUNGEN DER
A) WAHLBERECHTIGTE, WÄHLER,

LFD. NR.	VERWALTUNGSBEZIRK		WAHLBERECHTIGTE			WÄHLER			
			LAUT WÄHLERVERZEICHNIS		NACH § 9 ABS. 2 SATZ 2 KWAHLG	INSGESAMT	INSGESAMT	DARUNTER MIT WAHLBRIEF	UNGÜLTIGE STIMMEN
			OHNE SPERRVERMERK "W" (WAHLSCHEIN)	MIT					
REGIERUNGSBEZIRK DÜSSELDORF									
1	KREISFREIE STADT DÜSSELDORF	ANZAHL	380 890	52 282	25	433 197	264 785	48 138	2 905
		0/0	87,9	12,1	0	100	61,1	18,2	1,1
2	KREISFREIE STADT DUISBURG	ANZAHL	374 400	25 746	9	400 155	227 683	23 989	1 735
		0/0	93,6	6,4	0	100	56,9	10,5	0,8
3	KREISFREIE STADT ESSEN	ANZAHL	457 217	44 621	-	501 838	305 959	42 168	3 233
		0/0	91,1	8,9	-	100	61,0	13,8	1,1
4	KREISFREIE STADT KREFELD	ANZAHL	152 556	18 925	1	171 482	103 540	17 669	894
		0/0	89,0	11,0	0	100	60,4	17,1	0,9
5	KREISFREIE STADT MÖNCHENGLADBACH	ANZAHL	180 862	12 277	6	193 145	110 001	11 489	1 927
		0/0	93,6	6,4	0	100	57,0	10,4	1,8
6	KREISFREIE STADT MÜLHEIM A. D. RUHR	ANZAHL	128 869	12 927	-	141 796	92 893	11 915	1 120
		0/0	90,9	9,1	-	100	65,5	12,8	1,2
7	KREISFREIE STADT OBERHAUSEN	ANZAHL	161 690	11 590	-	173 280	102 270	10 865	1 068
		0/0	93,3	6,7	-	100	59,0	10,6	1,0
8	KREISFREIE STADT REMSCHEID	ANZAHL	83 406	6 356	-	89 762	53 362	5 963	534
		0/0	92,9	7,1	-	100	59,4	11,2	1,0
9	KREISFREIE STADT SOLINGEN	ANZAHL	110 253	10 585	-	120 838	74 463	10 040	822
		0/0	91,2	8,8	-	100	61,6	13,5	1,1
10	KREISFREIE STADT WUPPERTAL	ANZAHL	261 700	22 893	6	284 599	171 593	21 422	1 934
		0/0	92,0	8,0	0	100	60,3	12,5	1,1
11	KREIS KLEVE	ANZAHL	172 575	16 480	4	189 059	129 136	15 461	2 317
		0/0	91,3	8,7	0	100	68,3	12,0	1,8
12	KREIS METTMANN	ANZAHL	321 584	31 950	1	353 535	231 900	29 687	3 021
		0/0	91,0	9,0	0	100	65,6	12,8	1,3
13	KREIS NEUSS	ANZAHL	271 267	25 951	4	297 222	196 463	24 338	3 360
		0/0	91,3	8,7	0	100	66,1	12,4	1,7

KREISE UND KREISFREIEN STÄDTE
GÜLTIGE STIMMEN

GÜLTIGE STIMMEN										
	VON DEN GÜLTIGEN STIMMEN ENTFALLEN AUF DIE WAHLVORSCHLÄGE									LFD. NR.
INSGESAMT	S P D	C D U	GRÜNE	F.D.P.	D K P	Ü B R I G E	P A R T E I E N		WÄHLER-GRUPPEN	EINZEL-BEWERBER	
261 880	105 051	114 244	26 702	13 509	2 094	235 16)	15 17)	-	-	30	1
100	40,1	43,6	10,2	5,2	0,8	0,1	0	-	-	0	
225 948	130 775	67 815	19 401	5 981	1 889	65 16)	22 19)	-	-	-	2
100	57,9	30,0	8,6	2,6	0,8	0	0	-	-	-	
302 726	158 317	107 684	-	8 079	1 987	136 17)	-	-	26 523 55)	-	3
100	52,3	35,6	-	2,7	0,7	0	-	-	8,8	-	
102 646	38 208	50 167	9 614	4 321	336	-	-	-	-	-	4
100	37,2	48,9	9,4	4,2	0,3	-	-	-	-	-	
108 074	36 553	48 017	10 376	9 238	325	-	-	-	3 565 69)	-	5
100	33,8	44,4	9,6	8,5	0,3	-	-	-	3,3	-	
91 773	46 827	28 701	11 528	4 290	427	-	-	-	-	-	6
100	51,0	31,3	12,6	4,7	0,5	-	-	-	-	-	
101 202	60 009	31 509	-	2 921	-	-	-	-	6 735 77)	28	7
100	59,3	31,1	-	2,9	-	-	-	-	6,7	0	
52 828	22 224	23 257	5 097	1 925	325	-	-	-	-	-	8
100	42,1	44,0	9,6	3,6	0,6	-	-	-	-	-	
73 641	29 950	28 877	6 943	5 990	1 849	-	-	-	-	32	9
100	40,7	39,2	9,4	8,1	2,5	-	-	-	-	0	
169 659	75 793	64 340	18 027	9 926	1 046	527 14)	-	-	-	-	10
100	44,7	37,9	10,6	5,9	0,6	0,3	-	-	-	-	
126 819	38 902	70 481	10 320	6 428	127	-	-	-	380 43)	181	11
100	30,7	55,6	8,1	5,1	0,1	-	-	-	0,3	0,1	
228 879	88 873	101 395	22 764	14 307	1 540	-	-	-	-	-	12
100	38,8	44,3	9,9	6,3	0,7	-	-	-	-	-	
193 103	68 912	94 554	16 499	10 413	512	2 213 15)	-	-	-	-	13
100	35,7	49,0	8,5	5,4	0,3	1,1	-	-	-	-	

14 LD 15 ZENTRUM 16 EAP 17 UAP 19 FAP 43 UWG 55 GAL 69 WRW 77 BL/OD
*) SIEHE SEITE 132

NOCH: 1. WAHLEN ZU DEN VERTRETUNGEN DER
A) WAHLBERECHTIGTE, WÄHLER,

LFD. NR.	VERWALTUNGSBEZIRK		WAHLBERECHTIGTE			WÄHLER			
			LAUT WÄHLERVERZEICHNIS		NACH § 9				
			OHNE SPERRVERMERK "W" (WAHLSCHEIN)	MIT	ABS. 2 SATZ 2 KWAHLG	INSGESAMT	INSGESAMT	DARUNTER MIT WAHLBRIEF	UNGÜLTIGE STIMMEN
14	KREIS VIERSEN	ANZAHL	181 458	14 081	-	195 539	122 931	13 012	2 196
		0/0	92,8	7,2	-	100	62,9	10,6	1,8
15	KREIS WESEL	ANZAHL	294 528	22 580	3	317 111	205 278	20 990	3 393
		0/0	92,9	7,1	0	100	64,7	10,2	1,7
REGIERUNGSBEZIRK KÖLN									
16	KREISFREIE STADT AACHEN	ANZAHL	141 568	18 463	2	160 033	106 712	17 292	1 275
		0/0	88,5	11,5	0	100	66,7	16,2	1,2
17	KREISFREIE STADT BONN	ANZAHL	172 688	22 461	5	195 154	123 746	21 113	1 382
		0/0	88,5	11,5	0	100	63,4	17,1	1,1
18	KREISFREIE STADT KÖLN	ANZAHL	605 002	60 648	9	665 659	385 102	56 746	3 692
		0/0	90,9	9,1	0	100	57,9	14,7	1,0
19	KREISFREIE STADT LEVERKUSEN	ANZAHL	107 050	11 166	-	118 216	76 240	10 295	651
		0/0	90,6	9,4	-	100	64,5	13,5	0,9
20	KREIS AACHEN	ANZAHL	193 774	21 306	2	215 082	157 274	20 079	3 269
		0/0	90,1	9,9	0	100	73,1	12,8	2,1
21	KREIS DÜREN	ANZAHL	158 497	19 588	2	178 087	130 462	18 615	3 239
		0/0	89,0	11,0	0	100	73,3	14,3	2,5
22	ERFTKREIS	ANZAHL	267 899	29 011	3	296 904	212 174	27 167	2 955
		0/0	90,2	9,8	0	100	71,5	12,8	1,4
23	KREIS EUSKIRCHEN	ANZAHL	112 313	11 344	3	123 660	89 595	10 573	2 577
		0/0	90,8	9,2	0	100	72,5	11,8	2,9
24	KREIS HEINSBERG	ANZAHL	142 442	14 993	-	157 435	113 138	13 985	3 940
		0/0	90,5	9,5	-	100	71,9	12,4	3,5
25	OBERBERGISCHER KREIS	ANZAHL	168 187	14 360	-	182 547	12o 224	13 144	1 953
		0/0	92,1	7,9	-	100	69,1	10,4	1,5
26	RHEINISCH-BERGISCHER KREIS	ANZAHL	168 974	18 394	2	187 370	128 025	16 895	1 676
		0/0	90,2	9,8	0	100	68,3	13,2	1,3

KREISE UND KREISFREIEN STÄDTE
GÜLTIGE STIMMEN

GÜLTIGE STIMMEN											
	VON DEN GÜLTIGEN STIMMEN ENTFALLEN AUF DIE WAHLVORSCHLÄGE										LFD. NR.
INSGESAMT	S P D	C D U	GRÜNE	F.D.P.	D K P	Ü B R I G E P A R T E I E N			WÄHLER-GRUPPEN	EINZEL-BEWERBER	
120 735	39 082	58 951	11 502	9 196	299	-	-	-	1 705 27)	-	14
100	32,4	48,8	9,5	7,6	0,2	-	-	-	1,4	-	
201 885	96 372	75 986	17 313	10 352	674	-	-	-	957 29)	231	15
100	47,7	37,6	8,6	5,1	0,3	-	-	-	0,5	0,1	
105 437	38 545	51 952	11 179	3 454	295	12 16)	-	-	-	-	16
100	36,6	49,3	10,6	3,3	0,3	0	-	-	-	-	
122 364	35 331	59 679	15 320	11 621	413	-	-	-	-	-	17
100	28,9	48,8	12,5	9,5	0,3	-	-	-	-	-	
381 410	176 880	144 199	41 285	17 114	1 630	31 16)	-	-	-	271	18
100	46,4	37,8	10,8	4,5	0,4	0	-	-	-	0,1	
75 589	33 255	30 592	7 577	3 228	204	733 14)	-	-	-	-	19
100	44,0	40,5	10,0	4,3	0,3	1,0	-	-	-	-	
154 005	69 335	68 616	11 039	5 015	-	-	-	-	-	-	20
100	45,0	44,6	7,2	3,3	-	-	-	-	-	-	
127 223	51 252	61 384	7 977	6 610	-	-	-	-	-	-	21
100	40,3	48,2	6,3	5,2	-	-	-	-	-	-	
209 219	95 800	87 023	15 277	11 119	-	-	-	-	-	-	22
100	45,8	41,6	7,3	5,3	-	-	-	-	-	-	
87 018	26 848	43 851	6 785	6 603	-	-	-	-	2 677 33)	254	23
100	30,9	50,4	7,8	7,6	-	-	-	-	3,1	0,3	
109 198	35 455	58 941	8 754	6 048	-	-	-	-	-	-	24
100	32,5	54,0	8,0	5,5	-	-	-	-	-	-	
124 271	46 991	56 748	9 681	7 437	-	-	-	-	2 857 *)	557	25
100	37,8	45,7	7,8	6,0	-	-	-	-	2,3	0,4	
126 349	42 165	58 289	13 866	10 713	-	-	-	-	1 204 78)	112	26
100	33,4	46,1	11,0	8,5	-	-	-	-	1,0	0,1	

14 LD 16 EAP 27 CWG 29 FBG 33 UWV 78 UCD
*) SIEHE SEITE 132

LFD. NR.	VERWALTUNGSBEZIRK		WAHLBERECHTIGTE			WÄHLER			
			LAUT WÄHLERVERZEICHNIS		NACH § 9 ABS. 2 SATZ 2 KWAHLG	INSGESAMT	INSGESAMT	DARUNTER MIT WAHLBRIEF	UNGÜLTIGE STIMMEN
			OHNE SPERRVERMERK "W" (WAHLSCHEIN)	MIT					
27	RHEIN-SIEG-KREIS	ANZAHL	318 239	31 414	11	349 664	243 045	29 060	4 929
		0/0	91,0	9,0	0	100	69,5	12,0	2,0
REGIERUNGSBEZIRK MÜNSTER									
28	KREISFREIE STADT BOTTROP	ANZAHL	81 385	8 263	1	89 649	61 682	7 808	788
		0/0	90,8	9,2	0	100	68,8	12,7	1,3
29	KREISFREIE STADT GELSENKIRCHEN	ANZAHL	208 434	16 189	-	224 623	135 797	15 099	1 989
		0/0	92,8	7,2	-	100	60,5	11,1	1,5
30	KREISFREIE STADT MÜNSTER	ANZAHL	164 250	21 894	-	186 144	123 948	20 253	1 118
		0/0	88,2	11,8	-	100	66,6	16,3	0,9
31	KREIS BORKEN	ANZAHL	204 043	14 057	2	218 102	151 594	13 040	2 700
		0/0	93,6	6,4	0	100	69,5	8,6	1,8
32	KREIS COESFELD	ANZAHL	117 394	10 452	2	127 848	92 510	9 719	2 207
		0/0	91,8	8,2	0	100	72,4	10,5	2,4
33	KREIS RECKLINGHAUSEN	ANZAHL	439 677	43 015	4	482 696	324 233	41 213	6 095
		0/0	91,1	8,9	0	100	67,2	12,7	1,9
34	KREIS STEINFURT	ANZAHL	260 308	18 114	2	278 424	194 017	16 835	3 628
		0/0	93,5	6,5	0	100	69,7	8,7	1,9
35	KREIS WARENDORF	ANZAHL	166 586	14 530	10	181 126	132 723	13 503	2 313
		0/0	92,0	8,0	0	100	73,3	10,2	1,7
REGIERUNGSBEZIRK DETMOLD									
36	KREISFREIE STADT BIELEFELD	ANZAHL	208 625	22 197	13	230 835	156 234	20 550	2 243
		0/0	90,4	9,6	0	100	67,7	13,2	1,4
37	KREIS GÜTERSLOH	ANZAHL	194 441	15 289	3	209 733	144 109	14 175	1 920
		0/0	92,7	7,3	0	100	68,7	9,8	1,3
38	KREIS HERFORD	ANZAHL	164 511	15 124	2	179 637	128 532	13 945	2 704
		0/0	91,6	8,4	0	100	71,6	10,8	2,1
39	KREIS HÖXTER	ANZAHL	100 300	8 049	-	108 349	80 378	7 420	2 195
		0/0	92,6	7,4	-	100	74,2	9,2	2,7

KREISE UND KREISFREIEN STÄDTE
GÜLTIGE STIMMEN

GÜLTIGE STIMMEN											LFD.
	VON DEN GÜLTIGEN STIMMEN ENTFALLEN AUF DIE WAHLVORSCHLÄGE										NR.
INSGESAMT	S P D	C D U	GRÜNE	F.D.P.	D K P	Ü B R I G E	P A R T E I E N		WÄHLER-GRUPPEN	EINZEL-BEWERBER	
238 116	78 705	117 765	21 988	18 665	-	-	-	-	993 43)	-	27
100	33,1	49,5	9,2	7,8	-	-	-	-	0,4	-	
60 894	30 362	20 472	-	845	5 206	-	-	-	4 009 *)	-	28
100	49,9	33,6	-	1,4	8,5	-	-	-	6,6	-	
133 808	78 610	38 710	12 572	1 975	1 542	-	-	-	399 80)	-	29
100	58,7	28,9	9,4	1,5	1,2	-	-	-	0,3	-	
122 830	38 572	56 580	-	8 041	570	-	-	-	19 067 55)	-	30
100	31,4	46,1	-	6,5	0,5	-	-	-	15,5	-	
148 894	40 117	89 090	9 012	4 225	-	-	-	-	6 450 43)	-	31
100	26,9	59,8	6,1	2,8	-	-	-	-	4,3	-	
90 303	24 299	52 998	8 632	4 374	-	-	-	-	-	-	32
100	26,9	58,7	9,6	4,8	-	-	-	-	-	-	
318 138	164 194	110 212	30 436	10 093	3 203	-	-	-	-	-	33
100	51,6	34,6	9,6	3,2	1,0	-	-	-	-	-	
190 389	68 366	93 583	16 965	11 116	-	-	-	-	-	359	34
100	35,9	49,2	8,9	5,8	-	-	-	-	-	0,2	
130 410	42 549	67 225	11 764	7 256	1 616	-	-	-	-	-	35
100	32,6	51,5	9,0	5,6	1,2	-	-	-	-	-	
153 991	63 559	60 724	-	8 360	595	-	-	-	20 753 68)	-	36
100	41,3	39,4	-	5,4	0,4	-	-	-	13,5	-	
142 189	44 859	71 342	13 085	8 601	-	-	-	-	4 302 81)	-	37
100	31,5	50,2	9,2	6,0	-	-	-	-	3,0	-	
125 828	58 936	48 948	11 513	6 431	-	-	-	-	-	-	38
100	46,8	38,9	9,1	5,1	-	-	-	-	-	-	
78 183	19 579	43 780	5 573	3 303	-	-	-	-	5 576 82)	372	39
100	25,0	56,0	7,1	4,2	-	-	-	-	7,1	0,5	

43 UWG 55 GAL 68 GRÜ/BLB 80 MLPD 81 FWG-UWG 82 UWG/CWG
*) SIEHE SEITE 132

NOCH: I. WAHLEN ZU DEN VERTRETUNGEN DER
A) WAHLBERECHTIGTE, WÄHLER,

LFD. NR.	VERWALTUNGSBEZIRK		WAHLBERECHTIGTE			WÄHLER			
			LAUT WÄHLERVERZEICHNIS		NACH § 9 ABS. 2 SATZ 2 KWAHLG	INSGESAMT	INSGESAMT	DARUNTER MIT WAHLBRIEF	UNGÜLTIGE STIMMEN
			OHNE SPERRVERMERK "W" (WAHLSCHEIN)	MIT					
40	KREIS LIPPE	ANZAHL	227 047	21 241	-	248 288	178 747	16 166	3 410
		0/0	91,4	8,6	-	100	72,0	9,0	1,9
41	KREIS MINDEN-LÜBBECKE	ANZAHL	206 571	17 059	-	223 630	158 716	15 846	3 491
		0/0	92,4	7,6	-	100	71,0	10,0	2,2
42	KREIS PADERBORN	ANZAHL	152 839	11 496	3	164 338	108 948	10 699	2 162
		0/0	93,0	7,0	0	100	66,3	9,8	2,0
REGIERUNGSBEZIRK ARNSBERG									
43	KREISFREIE STADT BOCHUM	ANZAHL	278 270	31 946	-	310 216	200 154	30 230	1 890
		0/0	89,7	10,3	-	100	64,5	15,1	0,9
44	KREISFREIE STADT DORTMUND	ANZAHL	415 691	38 005	5	453 701	281 928	35 892	3 195
		0/0	91,6	8,4	0	100	62,1	12,7	1,1
45	KREISFREIE STADT HAGEN	ANZAHL	148 189	14 787	1	162 977	103 019	13 839	1 716
		0/0	90,9	9,1	0	100	63,2	13,4	1,7
46	KREISFREIE STADT HAMM	ANZAHL	114 735	13 031	-	127 766	87 772	12 285	1 119
		0/0	89,8	10,2	-	100	68,7	14,0	1,3
47	KREISFREIE STADT HERNE	ANZAHL	126 304	10 089	-	136 393	80 915	9 530	779
		0/0	92,6	7,4	-	100	59,3	11,8	1,0
48	ENNEPE-RUHR-KREIS	ANZAHL	237 760	26 913	3	264 676	185 358	24 436	2 466
		0/0	89,8	10,2	0	100	70,0	13,2	1,3
49	HOCHSAUERLANDKREIS	ANZAHL	178 411	18 866	-	197 277	144 188	17 742	3 731
		0/0	90,4	9,6	-	100	73,1	12,3	2,6
50	MÄRKISCHER KREIS	ANZAHL	284 778	30 189	-	314 967	202 382	28 127	3 123
		0/0	90,4	9,6	-	100	64,3	13,9	1,5
51	KREIS OLPE	ANZAHL	84 010	8 252	-	92 262	66 919	7 659	1 538
		0/0	91,1	8,9	-	100	72,5	11,4	2,3
52	KREIS SIEGEN-WITTGENSTEIN	ANZAHL	195 715	16 711	1	212 427	148 132	15 453	2 453
		0/0	92,1	7,9	0	100	69,7	10,4	1,7

KREISE UND KREISFREIEN STÄDTE
GÜLTIGE STIMMEN

GÜLTIGE STIMMEN											
	VON DEN GÜLTIGEN STIMMEN ENTFALLEN AUF DIE WAHLVORSCHLÄGE										LFD.
INSGESAMT	S P D	C D U	GRÜNE	F.D.P.	D K P	Ü B R I G E P A R T E I E N			WÄHLER-GRUPPEN	EINZEL-BEWERBER	NR.
175 337	80 378	64 733	17 047	13 179	-	-	-	-	-	-	40
100	45,8	36,9	9,7	7,5	-	-	-	-	-	-	
155 225	69 585	59 434	13 638	12 568	-	-	-	-	-	-	41
100	44,8	38,3	8,8	8,1	-	-	-	-	-	-	
106 786	26 132	63 698	10 079	6 877	-	-	-	-	-	-	42
100	24,5	59,7	9,4	6,4	-	-	-	-	-	-	
198 264	109 195	56 786	18 511	3 783	908	3 156 14)	47 17)	-	5 878 43)	-	43
100	55,1	28,6	9,3	1,9	0,5	1,6	0	-	3,0	-	
278 733	154 391	85 519	29 825	6 386	1 985	398 16)	131 18)	98 19)	-	-	44
100	55,4	30,7	10,7	2,3	0,7	0,1	0	0	-	-	
101 303	49 351	37 013	9 909	4 381	532	117 20)	-	-	-	-	45
100	48,7	36,5	9,8	4,3	0,5	0,1	-	-	-	-	
86 653	42 672	36 074	-	2 043	168	-	-	-	5 696 83)	-	46
100	49,2	41,6	-	2,4	0,2	-	-	-	6,6	-	
80 136	45 449	22 400	-	886	432	-	-	-	10 941 *)	28	47
100	56,7	28,0	-	1,1	0,5	-	-	-	13,7	0	
182 892	94 368	58 794	18 696	8 109	2 752	173 17)	-	-	-	-	48
100	51,6	32,1	10,2	4,4	1,5	0,1	-	-	-	-	
140 457	45 537	79 170	10 200	5 550	-	-	-	-	-	-	49
100	32,4	56,4	7,3	4,0	-	-	-	-	-	-	
199 259	78 623	86 154	14 148	8 358	-	-	-	-	11 804 43)	172	50
100	39,5	43,2	7,1	4,2	-	-	-	-	5,9	0,1	
65 381	19 236	41 619	4 028	498	-	-	-	-	-	-	51
100	29,4	63,7	6,2	0,8	-	-	-	-	-	-	
145 679	66 045	59 405	11 430	8 317	482	-	-	-	-	-	52
100	45,3	40,8	7,8	5,7	0,3	-	-	-	-	-	

14 LD 16 EAP 17 UAP 18 KPD 20 NPD 43 UWG 83 GAL
*) SIEHE SEITE 132

NOCH: 1. WAHLEN ZU DEN VERTRETUNGEN DER
A) WAHLBERECHTIGTE, WÄHLER,

LFD. NR.	VERWALTUNGSBEZIRK		WAHLBERECHTIGTE			WÄHLER			
			LAUT WÄHLERVERZEICHNIS		NACH § 9 ABS. 2 SATZ 2 KWAHLG	INSGESAMT	INSGESAMT	DARUNTER MIT WAHLBRIEF	UNGÜLTIGE STIMMEN
			OHNE SPERRVERMERK "W" (WAHLSCHEIN)	MIT					
53	KREIS SOEST	ANZAHL	178 286	17 494	6	195 786	139 638	16 272	3 052
		0/0	91,1	8,9	0	100	71,3	11,7	2,2
54	KREIS UNNA	ANZAHL	265 916	25 683	5	291 604	200 701	23 915	3 195
		0/0	91,2	8,8	0	100	68,8	11,9	1,6

KREISE UND KREISFREIEN STÄDTE
GÜLTIGE STIMMEN

GÜLTIGE STIMMEN											
	VON DEN GÜLTIGEN STIMMEN ENTFALLEN AUF DIE WAHLVORSCHLÄGE										LFD.
INSGESAMT	S P D	C D U	GRÜNE	F.D.P.	D K P	Ü B R I G E	P A R T E I E N			WÄHLER-GRUPPEN	EINZEL-BEWERBER	NR.
136 586	48 007	68 776	12 490	7 313	-	-	-	-		-	-	53
100	35,1	50,4	9,1	5,4	-	-	-	-		-	-	
197 506	101 554	69 361	19 759	6 832	-	-	-	-		-	-	54
100	51,4	35,1	10,0	3,5	-	-	-	-		-	-	

*) SIEHE SEITE 132

Noch: **1. Wahlen zu den Vertretungen der**
a) Wahlberechtigte, Wähler,

Verwaltungsbezirk		Wahlberechtigte				Wähler		Ungültige Stimmen
		laut Wählerverzeichnis		nach § 9 Abs. 2 Satz 2 KWahlG	insgesamt	insgesamt	darunter mit Wahlbrief	
		ohne Sperrvermerk „W" (Wahlschein)	mit					
Regierungsbezirke								
Düsseldorf	Anzahl	3 533 255	329 244	59	3 862 558	2 392 257	307 146	30 459
	%	91,5	8,5	0	100	61,9	12,8	1,3
Köln	Anzahl	2 556 624	273 148	39	2 829 811	1 891 737	254 964	31 538
	%	90,3	9,7	0	100	66,9	13,5	1,7
Münster	Anzahl	1 642 077	146 514	21	1 788 612	1 216 504	137 470	20 838
	%	91,8	8,2	0	100	68,0	11,3	1,7
Detmold	Anzahl	1 254 334	110 455	21	1 364 810	955 664	98 801	18 125
	%	91,9	8,1	0	100	70,0	10,3	1,9
Arnsberg	Anzahl	2 508 065	251 966	21	2 760 052	1 841 106	235 380	28 257
	%	90,9	9,1	0	100	66,7	12,8	1,5
Nordrhein-Westfalen	**Anzahl**	**11 494 355**	**1 111 327**	**161**	**12 605 843**	**8 297 268**	**1 033 761**	**129 217**
	%	**91,2**	**8,8**	**0**	**100**	**65,8**	**12,5**	**1,6**
davon								
kreisfreie Städte	Anzahl	5 064 034	507 341	83	5 571 458	3 429 798	474 590	38 009
	%	90,9	9,1	0	100	61,6	13,8	1,1
Kreise	Anzahl	6 430 321	603 986	78	7 034 385	4 867 470	559 171	91 208
	%	91,4	8,6	0	100	69,2	11,5	1,9

Kreise und kreisfreien Städte
gültige Stimmen

Gültige Stimmen														
insgesamt	von den gültigen Stimmen entfallen auf die Wahlvorschläge													
	SPD	CDU	GRÜNE	F.D.P.	DKP	LD	Zentrum	EAP	UAP	KPD	FAP	NPD	Wähler-gruppen	Einzel-bewerber
2 361 798	1 035 848	965 978	186 086	116 876	13 430	527	2 213	300	151	–	22	–	39 865	502
100	43,9	40,9	7,9	4,9	0,6	0	0,1	0	0	–	0	–	1,7	0
1 860 199	730 562	839 039	170 728	107 627	2 542	733	–	43	–	–	–	–	7 731	1 194
100	39,3	45,1	9,2	5,8	0,1	0	–	0	–	–	–	–	0,4	0,1
1 195 666	487 069	528 870	89 381	47 925	12 137	–	–	–	–	–	–	–	29 925	359
100	40,7	44,2	7,5	4,0	1,0	–	–	–	–	–	–	–	2,5	0
937 539	363 028	412 659	70 935	59 319	595	–	–	–	–	–	–	–	30 631	372
100	38,7	44,0	7,6	6,3	0,1	–	–	–	–	–	–	–	3,3	0
1 812 849	854 428	701 071	148 996	62 456	7 259	3 156	–	398	220	131	98	117	34 319	200
100	47,1	38,7	8,2	3,4	0,4	0,2	–	0	0	0	0	0	1,9	0
8 168 051	**3 470 935**	**3 447 617**	**666 126**	**394 203**	**35 963**	**4 416**	**2 213**	**741**	**371**	**131**	**120**	**117**	**142 471**	**2 627**
100	**42,5**	**42,2**	**8,2**	**4,8**	**0,4**	**0,1**	**0**	**0**	**0**	**0**	**0**	**0**	**1,7**	**0**
3 391 789	1 599 879	1 265 311	253 866	138 297	24 758	4 416	–	741	198	131	120	117	103 566	389
100	47,2	37,3	7,5	4,1	0,7	0,1	–	0	0	0	0	0	3,1	0
4 776 262	1 871 056	2 182 306	412 260	255 906	11 205	–	2 213	–	173	–	–	–	38 905	2 238
100	39,2	45,7	8,6	5,4	0,2	–	0	–	0	–	–	–	0,8	0

NOCH: 1. WAHLEN ZU DEN VERTRETUNGEN DER KREISE UND KREISFREIEN STÄDTE

B) GEWÄHLTE VERTRETER

VERWALTUNGSBEZIRK	GEWÄHLTE VERTRETER								
	INSGESAMT	DAVON							
		S P D	C D U	GRÜNE	F.D.P.	D K P	ZENTRUM	LD	WG
KRFR. STADT DÜSSELDORF	83	34	37	8	4	-	-	-	-
KRFR. STADT DUISBURG	83	50	26	7	-	-	-	-	-
KRFR. STADT ESSEN	83	45	31	-	-	-	-	-	7 55)
KRFR. STADT KREFELD	59	23	31	5	-	-	-	-	-
KRFR. STADT MÖNCHENGLADBACH	67	24	31	6	6	-	-	-	-
KRFR. STADT MÜLHEIM A. D. RUHR	59	32	19	8	-	-	-	-	-
KRFR. STADT OBERHAUSEN	59	36	19	-	-	-	-	-	4 77)
KRFR. STADT REMSCHEID	59	26	27	6	-	-	-	-	-
KRFR. STADT SOLINGEN	59	25	24	5	5	-	-	-	-
KRFR. STADT WUPPERTAL	67	30	26	7	4	-	-	-	-
KREIS KLEVE	67	21	38	5	3	-	-	-	-
KREIS METTMANN	75	30	34	7	4	-	-	-	-
KREIS NEUSS	79	29	40	6	4	-	-	-	-
KREIS VIERSEN	75	25	38	7	5	-	-	-	-
KREIS WESEL	67	33	26	5	3	-	-	-	-
REGIERUNGSBEZIRK DÜSSELDORF	1 041	463	447	82	38	-	-	-	11
KRFR. STADT AACHEN	59	22	31	6	-	-	-	-	-
KRFR. STADT BONN	69	20	35	8	6	-	-	-	-
KRFR. STADT KÖLN	91	45	36	10	-	-	-	-	-
KRFR. STADT LEVERKUSEN	59	28	25	6	-	-	-	-	-

55 GAL 77 BL/CD

) SIEHE SEITE 132

NOCH: 1. WAHLEN ZU DEN VERTRETUNGEN DER KREISE UND KREISFREIEN STÄDTE

B) GEWÄHLTE VERTRETER

VERWALTUNGSBEZIRK	GEWÄHLTE VERTRETER								
	INSGESAMT	DAVON							
		S P D	C D U	GRÜNE	F.D.P.	D K P	ZENTRUM	LD	WG
KREIS AACHEN	55	26	25	4	-	-	-	-	-
KREIS DÜREN	55	23	27	3	2	-	-	-	-
ERFTKREIS	61	28	26	4	3	-	-	-	-
KREIS EUSKIRCHEN	59	19	32	4	4	-	-	-	-
KREIS HEINSBERG	59	19	33	4	3	-	-	-	-
OBERBERGISCHER KREIS	59	24	28	4	3	-	-	-	-
RHEINISCH-BERGISCHER KREIS	69	23	33	7	6	-	-	-	-
RHEIN-SIEG-KREIS	83	28	42	7	6	-	-	-	-
REGIERUNGSBEZIRK KÖLN	778	305	373	67	33	-	-	-	-
KRFR. STADT BOTTROP	59	30	20	-	-	5	-	-	4 84)
KRFR. STADT GELSENKIRCHEN	67	41	20	6	-	-	-	-	-
KRFR. STADT MÜNSTER	67	21	32	-	4	-	-	-	10 55)
KREIS BORKEN	55	16	36	3	-	-	-	-	-
KREIS COESFELD	55	16	34	5	-	-	-	-	-
KREIS RECKLINGHAUSEN	79	43	28	8	-	-	-	-	-
KREIS STEINFURT	69	25	34	6	4	-	-	-	-
KREIS WARENDORF	61	20	33	5	3	-	-	-	-
REGIERUNGSBEZIRK MÜNSTER	512	212	237	33	11	5	-	-	14
KRFR. STADT BIELEFELD	67	28	27	-	3	-	-	-	9 68)
KREIS GÜTERSLOH	67	22	35	6	4	-	-	-	-

55 GAL 68 GRÜ/BLB 84 GAL

*) SIEHE SEITE 132

NOCH: 1. WAHLEN ZU DEN VERTRETUNGEN DER KREISE UND KREISFREIEN STÄDTE

B) GEWÄHLTE VERTRETER

VERWALTUNGSBEZIRK	GEWÄHLTE VERTRETER								
	INSGESAMT	DAVON							
		S P D	C D U	GRÜNE	F.D.P.	D K P	ZENTRUM	LD	WG
KREIS HERFORD	63	30	25	5	3	-	-	-	-
KREIS HÖXTER	57	15	34	4	-	-	-	-	4 82)
KREIS LIPPE	75	35	28	7	5	-	-	-	-
KREIS MINDEN-LÜBBECKE	59	27	23	5	4	-	-	-	-
KREIS PADERBORN	63	15	38	6	4	-	-	-	-
REGIERUNGSBEZIRK DETMOLD	451	172	210	33	23	-	-	-	13
KRFR. STADT BOCHUM	75	45	23	7	-	-	-	-	-
KRFR. STADT DORTMUND	83	48	26	9	-	-	-	-	-
KRFR. STADT HAGEN	59	30	23	6	-	-	-	-	-
KRFR. STADT HAMM	59	30	25	-	-	-	-	-	4 83)
KRFR. STADT HERNE	59	36	18	-	-	-	-	-	5 58)
ENNEPE-RUHR-KREIS	71	40	24	7	-	-	-	-	-
HOCHSAUERLANDKREIS	61	21	36	4	-	-	-	-	-
MÄRKISCHER KREIS	67	28	30	5	-	-	-	-	4 43)
KREIS OLPE	49	14	32	3	-	-	-	-	-
KREIS SIEGEN-WITTGENSTEIN	57	26	24	4	3	-	-	-	-
KREIS SOEST	69	25	35	6	3	-	-	-	-
KREIS UNNA	69	37	25	7	-	-	-	-	-
REGIERUNGSBEZIRK ARNSBERG	778	380	321	58	6	-	-	-	13

43 UWG 58WG GRÜNE 82 UWG/CWG 83 GAL

*) SIEHE SEITE 132

NOCH: 1. WAHLEN ZU DEN VERTRETUNGEN DER KREISE UND KREISFREIEN STÄDTE

B) GEWÄHLTE VERTRETER

VERWALTUNGSBEZIRK	GEWÄHLTE VERTRETER								
	INSGESAMT	DAVON							
		S P D	C D U	GRÜNE	F.D.P.	D K P	ZENTRUM	LD	WG
NORDRHEIN-WESTFALEN	3 560	1 532	1 588	273	111	5	-	-	51
KRFR. STÄDTE INSGESAMT	1 551	749	612	110	32	5	-	-	43
KREISE INSGESAMT	2 009	783	976	163	79	-	-	-	8

NOCH: 2. WAHLEN ZU DEN RÄTEN DER
A) WAHLBERECHTIGTE,

LFD. NR.	VERWALTUNGSBEZIRK		WAHLBERECHTIGTE			WÄHLER		
			LAUT WÄHLERVERZEICHNIS		NACH § 9 ABS. 2 SATZ 2 KWAHLG	INSGESAMT	DARUNTER MIT WAHLBRIEF	UNGÜLTIGE STIMMEN
			OHNE SPERRVERMERK "W" (WAHLSCHEIN)	MIT				
	KREIS KLEVE							
1	BEDBURG-HAU	ANZAHL	7 411	529	-	7 940	5 314	491	143
		O/O	93,3	6,7	-	100	66,9	9,2	2,7
2	EMMERICH,STADT	ANZAHL	18 010	2 359	-	20 369	13 617	2 236	170
		O/O	88,4	11,6	-	100	66,9	16,4	1,2
3	GELDERN,STADT	ANZAHL	19 222	1 234	-	20 456	13 139	1 143	155
		O/O	94,0	6,0	-	100	64,2	8,7	1,2
4	GOCH,STADT	ANZAHL	18 643	1 571	-	20 214	13 784	1 519	234
		O/O	92,2	7,8	-	100	68,2	11,0	1,7
5	ISSUM	ANZAHL	7 618	470	-	8 088	5 698	454	105
		O/O	94,2	5,8	-	100	70,5	8,0	1,8
6	KALKAR,STADT	ANZAHL	6 959	568	-	7 527	5 192	501	87
		O/O	92,5	7,5	-	100	69,0	9,6	1,7
7	KERKEN	ANZAHL	7 374	560	-	7 934	5 770	510	118
		O/O	92,9	7,1	-	100	72,7	8,8	2,0
8	KEVELAER,STADT	ANZAHL	14 907	1 303	-	16 210	11 347	1 196	239
		O/O	92,0	8,0	-	100	70,0	10,5	2,1
9	KLEVE,STADT	ANZAHL	28 550	4 144	-	32 694	21 777	3 908	335
		O/O	87,3	12,7	-	100	66,6	17,9	1,5
10	KRANENBURG	ANZAHL	5 067	358	-	5 425	3 757	334	99
		O/O	93,4	6,6	-	100	69,3	8,9	2,6
11	REES,STADT	ANZAHL	11 898	1 106	-	13 004	8 754	1 039	103
		O/O	91,5	8,5	-	100	67,3	11,9	1,2
12	RHEURDT	ANZAHL	3 756	423	-	4 179	3 404	408	65
		O/O	89,9	10,1	-	100	81,5	12,0	1,9
13	STRAELEN, STADT	ANZAHL	8 139	589	1	8 729	5 962	563	109
		O/O	93,2	6,7	0	100	68,3	9,4	1,8

KREISANGEHÖRIGEN GEMEINDEN
WÄHLER, GÜLTIGE STIMMEN

GÜLTIGE STIMMEN											
	VON DEN GÜLTIGEN STIMMEN ENTFALLEN AUF DIE WAHLVORSCHLÄGE										LFD.
INSGESAMT	S P D	C D U	GRÜNE	F.D.P.	D K P	Ü B R I G E P A R T E I E N			WÄHLER-GRUPPEN	EINZEL-BEWERBER	NR.
5 171	1 707	3 219	-	245	-	-	-	-	-	-	1
100	33,0	62,3	-	4,7	-	-	-	-	-	-	
13 447	4 990	6 107	1 088	896	-	-	-	-	-	366	2
100	37,1	45,4	8,1	6,7	-	-	-	-	-	2,7	
12 984	3 596	7 852	909	627	-	-	-	-	-	-	3
100	27,7	60,5	7,0	4,8	-	-	-	-	-	-	
13 550	3 890	6 874	1 071	578	-	-	-	-	1 137 21)	-	4
100	28,7	50,7	7,9	4,3	-	-	-	-	8,4	-	
5 593	1 813	2 783	516	481	-	-	-	-	-	-	5
100	32,4	49,8	9,2	8,6	-	-	-	-	-	-	
5 105	1 290	3 151	542	122	-	-	-	-	-	-	6
100	25,3	61,7	10,6	2,4	-	-	-	-	-	-	
5 652	2 180	3 082	-	390	-	-	-	-	-	-	7
100	38,6	54,5	-	6,9	-	-	-	-	-	-	
11 108	2 956	6 714	845	593	-	-	-	-	-	-	8
100	26,6	60,4	7,6	5,3	-	-	-	-	-	-	
21 442	7 633	10 307	1 517	891	-	1 094 14)	-	-	-	-	9
100	35,6	48,1	7,1	4,2	-	5,1	-	-	-	-	
3 658	853	2 147	-	248	-	-	-	-	410 22)	-	10
100	23,3	58,7	-	6,8	-	-	-	-	11,2	-	
8 651	2 816	4 681	703	451	-	-	-	-	-	-	11
100	32,6	54,1	8,1	5,2	-	-	-	-	-	-	
3 339	1 315	1 798	-	219	-	-	-	-	-	7	12
100	39,4	53,8	-	6,6	-	-	-	-	-	0,2	
5 853	1 431	4 184	-	238	-	-	-	-	-	-	13
100	24,4	71,5	-	4,1	-	-	-	-	-	-	

14 LD 21 BIG 22 UD
*) SIEHE SEITE 132

NOCH: 2. WAHLEN ZU DEN RÄTEN DER
A) WAHLBERECHTIGTE,

LFD. NR.	VERWALTUNGSBEZIRK		WAHLBERECHTIGTE			WÄHLER			
			LAUT WÄHLERVERZEICHNIS		NACH § 9 ABS. 2 SATZ 2 KWAHLG	INSGESAMT	INSGESAMT	DARUNTER MIT WAHLBRIEF	UNGÜLTIGE STIMMEN
			OHNE SPERRVERMERK "W" (WAHLSCHEIN)	MIT					
14	UEDEM	ANZAHL	4 502	361	-	4 863	3 671	338	53
		0/0	92,6	7,4	-	100	75,5	9,2	1,4
15	WACHTENDONK	ANZAHL	4 227	345	-	4 572	3 360	329	71
		0/0	92,5	7,5	-	100	73,5	9,8	2,1
16	WEEZE	ANZAHL	5 519	528	3	6 050	4 414	482	94
		0/0	91,2	8,7	0	100	73,0	10,9	2,1
	KREIS METTMANN								
17	ERKRATH,STADT	ANZAHL	29 100	2 781	-	31 881	19 933	2 597	219
		0/0	91,3	8,7	-	100	62,5	13,0	1,1
18	HAAN,STADT	ANZAHL	19 761	2 016	-	21 777	15 108	1 904	169
		0/0	90,7	9,3	-	100	69,4	12,6	1,1
19	HEILIGENHAUS,STADT	ANZAHL	19 516	1 829	-	21 345	13 635	1 712	117
		0/0	91,4	8,6	-	100	63,9	12,6	0,9
20	HILDEN,STADT	ANZAHL	36 109	3 137	1	39 247	25 488	2 805	270
		0/0	92,0	8,0	0	100	64,9	11,0	1,1
21	LANGENFELD(RHLD.),STADT	ANZAHL	33 704	2 904	-	36 608	23 593	2 736	275
		0/0	92,1	7,9	-	100	64,4	11,6	1,2
22	METTMANN,STADT	ANZAHL	24 854	2 405	-	27 259	18 268	2 253	204
		0/0	91,2	8,8	-	100	67,0	12,3	1,1
23	MONHEIM,STADT	ANZAHL	26 159	2 002	-	28 161	17 403	1 870	178
		0/0	92,9	7,1	-	100	61,8	10,7	1,0
24	RATINGEN,STADT	ANZAHL	58 240	6 627	-	64 867	43 167	6 179	330
		0/0	89,8	10,2	-	100	66,5	14,3	0,8
25	VELBERT,STADT	ANZAHL	59 193	6 677	-	65 870	44 082	6 193	358
		0/0	89,9	10,1	-	100	66,9	14,0	0,8
26	WUELFRATH,STADT	ANZAHL	13 758	1 533	-	15 291	10 893	1 406	108
		0/0	90,0	10,0	-	100	71,2	12,9	1,0

KREISANGEHÖRIGEN GEMEINDEN
WÄHLER, GÜLTIGE STIMMEN

GÜLTIGE STIMMEN											
	VON DEN GÜLTIGEN STIMMEN ENTFALLEN AUF DIE WAHLVORSCHLÄGE										LFD.
INSGESAMT	S P D	C D U	GRÜNE	F.D.P.	D K P	Ü B R I G E	P A R T E I E N			WÄHLER-GRUPPEN	EINZEL-BEWERBER	NR.
3 618	904	2 363	351	-	-	-	-	-	-	-	-	14
100	25,0	65,3	9,7	-	-	-	-	-	-	-	-	
3 289	915	1 729	396	249	-	-	-	-	-	-	-	15
100	27,8	52,6	12,0	7,6	-	-	-	-	-	-	-	
4 320	1 216	2 415	-	210	-	-	-	-	479 43)		-	16
100	28,1	55,9	-	4,9	-	-	-	-	11,1		-	
19 714	7 302	7 810	-	1 100	-	-	-	-	3 502 *)		-	17
100	37,0	39,6	-	5,6	-	-	-	-	17,8		-	
14 939	5 533	6 491	1 518	1 397	-	-	-	-	-	-	-	18
100	37,0	43,5	10,2	9,4	-	-	-	-	-	-	-	
13 518	5 076	5 634	1 450	1 358	-	-	-	-	-	-	-	19
100	37,5	41,7	10,7	10,0	-	-	-	-	-	-	-	
25 218	9 035	12 162	2 802	1 219	-	-	-	-	-	-	-	20
100	35,8	48,2	11,1	4,8	-	-	-	-	-	-	-	
23 318	8 208	10 769	2 544	1 797	-	-	-	-	-	-	-	21
100	35,2	46,2	10,9	7,7	-	-	-	-	-	-	-	
18 064	6 255	7 425	1 664	1 664	-	-	-	-	1 056 24)		-	22
100	34,6	41,1	9,2	9,2	-	-	-	-	5,8		-	
17 225	8 708	6 023	1 656	838	-	-	-	-	-	-	-	23
100	50,6	35,0	9,6	4,9	-	-	-	-	-	-	-	
42 837	14 317	20 126	4 103	2 712	125	-	-	-	1 454 *)		-	24
100	33,4	47,0	9,6	6,3	0,3	-	-	-	3,4		-	
43 724	18 033	19 869	3 537	2 048	237	-	-	-	-	-	-	25
100	41,2	45,4	8,1	4,7	0,5	-	-	-	-	-	-	
10 785	4 300	4 370	-	664	1 451	-	-	-	-	-	-	26
100	39,9	40,5	-	6,2	13,5	-	-	-	-	-	-	

24 UBWG 43 UWG
*) SIEHE SEITE 132

NOCH: 2. WAHLEN ZU DEN RÄTEN DER
A) WAHLBERECHTIGTE,

LFD. NR.	VERWALTUNGSBEZIRK		WAHLBERECHTIGTE			WÄHLER			
			LAUT WÄHLERVERZEICHNIS		NACH § 9 ABS. 2 SATZ 2 KWAHLG	INSGESAMT	INSGESAMT	DARUNTER MIT WAHLBRIEF	UNGÜLTIGE STIMMEN
			OHNE SPERRVERMERK "W" (WAHLSCHEIN)	MIT					
	KREIS NEUSS								
27	DORMAGEN,STADT	ANZAHL	36 097	3 657	-	39 754	26 709	3 445	253
		O/O	90,8	9,2	-	100	67,2	12,9	0,9
28	GREVENBROICH,STADT	ANZAHL	38 607	3 343	2	41 952	28 871	3 113	328
		O/O	92,0	8,0	0	100	68,8	10,8	1,1
29	JUECHEN	ANZAHL	14 724	1 103	-	15 827	10 840	1 020	209
		O/O	93,0	7,0	-	100	68,5	9,4	1,9
30	KAARST,STADT	ANZAHL	26 717	2 566	-	29 283	19 284	2 420	189
		O/O	91,2	8,8	-	100	65,9	12,5	1,0
31	KORSCHENBROICH,STADT	ANZAHL	18 801	1 483	-	20 284	14 118	1 381	237
		O/O	92,7	7,3	-	100	69,6	9,8	1,7
32	MEERBUSCH,STADT	ANZAHL	33 868	3 815	1	37 684	24 672	3 538	244
		O/O	89,9	10,1	0	100	65,5	14,3	1,0
33	NEUSS,STADT	ANZAHL	93 697	9 432	1	103 130	65 605	8 724	914
		O/O	90,9	9,1	0	100	63,6	13,3	1,4
34	ROMMERSKIRCHEN	ANZAHL	7 869	499	-	8 368	5 863	470	196
		O/O	94,0	6,0	-	100	70,1	8,0	3,3
	KREIS VIERSEN								
35	BRUEGGEN	ANZAHL	8 544	627	-	9 171	6 134	593	127
		O/O	93,2	6,8	-	100	66,9	9,7	2,1
36	GREFRATH	ANZAHL	9 715	760	1	10 476	7 227	656	117
		O/O	92,7	7,3	0	100	69,0	9,1	1,6
37	KEMPEN,STADT	ANZAHL	21 352	1 576	-	22 928	14 302	1 481	156
		O/O	93,1	6,9	-	100	62,4	10,4	1,1
38	NETTETAL,STADT	ANZAHL	25 864	1 699	-	27 563	17 444	1 565	270
		O/O	93,8	6,2	-	100	63,3	9,0	1,5
39	NIEDERKRUECHTEN	ANZAHL	7 418	562	-	7 980	5 451	517	114
		O/O	93,0	7,0	-	100	68,3	9,5	2,1

KREISANGEHÖRIGEN GEMEINDEN
WÄHLER, GÜLTIGE STIMMEN

GÜLTIGE STIMMEN											
	VON DEN GÜLTIGEN STIMMEN ENTFALLEN AUF DIE WAHLVORSCHLÄGE										LFD.
INSGESAMT	S P D	C D U	GRÜNE	F.D.P.	D K P	Ü B R I G E P A R T E I E N			WÄHLER-GRUPPEN	EINZEL-BEWERBER	NR.
26 456	10 824	11 729	1 454	688	91	1 670 15)	-	-	-	-	27
100	40,9	44,3	5,5	2,6	0,3	6,3	-	-	-	-	
28 543	14 060	11 489	1 561	1 433	-	-	-	-	-	-	28
100	49,3	40,3	5,5	5,0	-	-	-	-	-	-	
10 631	3 714	5 460	-	631	-	826 15)	-	-	-	-	29
100	34,9	51,4	-	5,9	-	7,8	-	-	-	-	
19 095	5 673	9 481	2 313	1 628	-	-	-	-	-	-	30
100	29,7	49,7	12,1	8,5	-	-	-	-	-	-	
13 881	4 408	7 372	1 308	793	-	-	-	-	-	-	31
100	31,8	53,1	9,4	5,7	-	-	-	-	-	-	
24 428	7 198	12 289	2 671	2 230	40	-	-	-	-	-	32
100	29,5	50,3	10,9	9,1	0,2	-	-	-	-	-	
64 691	22 524	32 926	5 942	3 113	186	-	-	-	-	-	33
100	34,8	50,9	9,2	4,8	0,3	-	-	-	-	-	
5 667	2 412	3 255	-	-	-	-	-	-	-	-	34
100	42,6	57,4	-	-	-	-	-	-	-	-	
6 007	1 626	2 673	489	433	-	-	-	-	786 26)	-	35
100	27,1	44,5	8,1	7,2	-	-	-	-	13,1	-	
7 110	2 511	3 536	696	367	-	-	-	-	-	-	36
100	35,3	49,7	9,8	5,2	-	-	-	-	-	-	
14 146	4 997	6 379	1 480	1 268	22	-	-	-	-	-	37
100	35,3	45,1	10,5	9,0	0,2	-	-	-	-	-	
17 174	5 310	8 614	1 269	861	-	-	-	-	1 120 27)	-	38
100	30,9	50,2	7,4	5,0	-	-	-	-	6,5	-	
5 337	1 609	2 432	-	888	-	-	-	-	408 27)	-	39
100	30,1	45,6	-	16,6	-	-	-	-	7,6	-	

15 ZENTRUM 26 AWB 27 CWG
*) SIEHE SEITE 132

NOCH: 2. WAHLEN ZU DEN RÄTEN DER
A) WAHLBERECHTIGTE,

LFD. NR.	VERWALTUNGSBEZIRK		WAHLBERECHTIGTE			WÄHLER			
			LAUT WÄHLERVERZEICHNIS		NACH § 9 ABS. 2 SATZ 2 KWAHLG	INSGESAMT	INSGESAMT	DARUNTER MIT WAHLBRIEF	UNGÜLTIGE STIMMEN
			OHNE SPERRVERMERK "W" (WAHLSCHEIN)	MIT					
40	SCHWALMTAL	ANZAHL	9 886	584	-	10 470	7 090	543	120
		0/0	94,4	5,6	-	100	67,7	7,7	1,7
41	TOENISVORST,STADT	ANZAHL	15 941	1 567	-	17 508	11 373	1 453	133
		0/0	91,0	9,0	-	100	65,0	12,8	1,2
42	VIERSEN,STADT	ANZAHL	54 233	4 339	-	58 572	34 704	4 071	593
		0/0	92,6	7,4	-	100	59,3	11,7	1,7
43	WILLICH,STADT	ANZAHL	28 002	2 353	-	30 355	19 053	2 111	223
		0/0	92,2	7,8	-	100	62,8	11,1	1,2
	KREIS WESEL								
44	ALPEN	ANZAHL	7 239	630	-	7 869	5 781	568	147
		0/0	92,0	8,0	-	100	73,5	9,8	2,5
45	DINSLAKEN,STADT	ANZAHL	42 553	3 209	-	45 762	28 285	2 978	232
		0/0	93,0	7,0	-	100	61,8	10,5	0,8
46	HAMMINKELN	ANZAHL	15 528	844	-	16 372	11 342	793	183
		0/0	94,8	5,2	-	100	69,3	7,0	1,6
47	HUENXE	ANZAHL	9 017	696	-	9 713	6 914	652	45
		0/0	92,8	7,2	-	100	71,2	9,4	0,7
48	KAMP-LINTFORT,STADT	ANZAHL	25 703	1 967	-	27 670	17 129	1 805	267
		0/0	92,9	7,1	-	100	61,9	10,5	1,6
49	MOERS,STADT	ANZAHL	70 400	5 137	-	75 537	47 368	4 812	403
		0/0	93,2	6,8	-	100	62,7	10,2	0,9
50	NEUKIRCHEN-VLUYN,STADT	ANZAHL	16 818	1 567	-	18 385	12 712	1 473	114
		0/0	91,5	8,5	-	100	69,1	11,6	0,9
51	RHEINBERG,STADT	ANZAHL	18 071	1 486	-	19 557	13 313	1 399	179
		0/0	92,4	7,6	-	100	68,1	10,5	1,3
52	SCHERMBECK	ANZAHL	8 457	607	-	9 064	6 154	578	65
		0/0	93,3	6,7	-	100	67,9	9,4	1,1

KREISANGEHÖRIGEN GEMEINDEN
WÄHLER, GÜLTIGE STIMMEN

GÜLTIGE STIMMEN											
	VON DEN GÜLTIGEN STIMMEN ENTFALLEN AUF DIE WAHLVORSCHLÄGE										LFD.
INSGESAMT	S P D	C D U	GRÜNE	F.D.P.	D K P	Ü B R I G E P A R T E I E N			WÄHLER-GRUPPEN	EINZEL-BEWERBER	NR.
6 970	1 750	3 053	496	428	-	-	-	-	1 243 *)	-	40
100	25,1	43,8	7,1	6,1	-	-	-	-	17,8	-	
11 240	3 978	5 364	992	906	-	-	-	-	-	-	41
100	35,4	47,7	8,8	8,1	-	-	-	-	-	-	
34 114	11 853	16 480	3 691	2 017	73	-	-	-	-	-	42
100	34,7	48,3	10,8	5,9	0,2	-	-	-	-	-	
18 830	5 594	9 242	1 973	2 021	-	-	-	-	-	-	43
100	29,7	49,1	10,5	10,7	-	-	-	-	-	-	
5 634	2 065	3 237	-	332	-	-	-	-	-	-	44
100	36,7	57,5	-	5,9	-	-	-	-	-	-	
28 053	14 456	9 607	2 729	1 133	128	-	-	-	-	-	45
100	51,5	34,2	9,7	4,0	0,5	-	-	-	-	-	
11 159	3 813	5 983	-	1 363	-	-	-	-	-	-	46
100	34,2	53,6	-	12,2	-	-	-	-	-	-	
6 869	3 051	2 382	774	662	-	-	-	-	-	-	47
100	44,4	34,7	11,3	9,6	-	-	-	-	-	-	
16 862	9 386	5 329	-	480	-	-	-	-	1 660 29)	7	48
100	55,7	31,6	-	2,8	-	-	-	-	9,8	0	
46 965	27 186	13 707	3 896	2 033	143	-	-	-	-	-	49
100	57,9	29,2	8,3	4,3	0,3	-	-	-	-	-	
12 598	5 902	5 056	1 169	471	-	-	-	-	-	-	50
100	46,8	40,1	9,3	3,7	-	-	-	-	-	-	
13 134	5 073	5 134	684	596	-	-	-	-	1 647 *)	-	51
100	38,6	39,1	5,2	4,5	-	-	-	-	12,5	-	
6 089	1 807	3 434	486	362	-	-	-	-	-	-	52
100	29,7	56,4	8,0	5,9	-	-	-	-	-	-	

*) SIEHE SEITE 132

NOCH: 2. WAHLEN ZU DEN RÄTEN DER
A) WAHLBERECHTIGTE,

LFD. NR.	VERWALTUNGSBEZIRK		WAHLBERECHTIGTE			WÄHLER			
			LAUT WÄHLERVERZEICHNIS		NACH § 9 ABS. 2 SATZ 2 KWAHLG	INSGESAMT	INSGESAMT	DARUNTER MIT WAHLBRIEF	UNGÜLTIGE STIMMEN
			OHNE SPERRVERMERK "W" (WAHLSCHEIN)	MIT					
53	SONSBECK	ANZAHL	4 314	522	-	4 836	3 560	494	49
		O/O	89,2	10,8	-	100	73,6	13,9	1,4
54	VOERDE(NIEDERRHEIN),STADT	ANZAHL	23 472	1 599	2	25 073	16 237	1 466	114
		O/O	93,6	6,4	0	100	64,8	9,0	0,7
55	WESEL,STADT	ANZAHL	40 299	3 315	1	43 615	26 959	3 054	235
		O/O	92,4	7,6	0	100	61,8	11,3	0,9
56	XANTEN,STADT	ANZAHL	11 385	927	-	12 312	9 167	878	142
		O/O	92,5	7,5	-	100	74,5	9,6	1,5
	KREIS AACHEN								
57	ALSDORF,STADT	ANZAHL	31 846	2 838	-	34 684	24 669	2 635	386
		O/O	91,8	8,2	-	100	71,1	10,7	1,6
58	BAESWEILER,STADT	ANZAHL	13 919	2 225	-	16 144	12 952	2 107	242
		O/O	86,2	13,8	-	100	80,2	16,3	1,9
59	ESCHWEILER,STADT	ANZAHL	36 809	3 904	-	40 713	29 630	3 671	363
		O/O	90,4	9,6	-	100	72,8	12,4	1,2
60	HERZOGENRATH,STADT	ANZAHL	29 070	3 092	-	32 162	23 689	2 885	309
		O/O	90,4	9,6	-	100	73,7	12,2	1,3
61	MONSCHAU,STADT	ANZAHL	7 716	843	-	8 559	6 725	797	153
		O/O	90,2	9,8	-	100	78,6	11,9	2,3
62	ROETGEN	ANZAHL	4 384	510	-	4 894	3 684	487	56
		O/O	89,6	10,4	-	100	75,3	13,2	1,5
63	SIMMERATH	ANZAHL	8 744	623	-	9 367	6 989	579	209
		O/O	93,3	6,7	-	100	74,6	8,3	3,0
64	STOLBERG(RHLD.),STADT	ANZAHL	38 805	3 531	-	42 336	28 729	3 337	364
		O/O	91,7	8,3	-	100	67,9	11,6	1,3
65	WUERSELEN,STADT	ANZAHL	21 911	3 720	-	25 631	20 026	3 556	245
		O/O	85,5	14,5	-	100	78,1	17,8	1,2

KREISANGEHÖRIGEN GEMEINDEN
WÄHLER, GÜLTIGE STIMMEN

GÜLTIGE STIMMEN											
	VON DEN GÜLTIGEN STIMMEN ENTFALLEN AUF DIE WAHLVORSCHLÄGE										LFD.
INSGESAMT	S P D	C D U	GRÜNE	F.D.P.	D K P	Ü B R I G E	P A R T E I E N			WÄHLER-GRUPPEN	EINZEL-BEWERBER	NR.
3 511	784	2 116	278	333	-	-	-	-		-	-	53
100	22,3	60,3	7,9	9,5	-	-	-	-		-	-	
16 123	8 742	4 462	1 663	1 256	-	-	-	-		-	-	54
100	54,2	27,7	10,3	7,8	-	-	-	-		-	-	
26 724	10 968	11 650	2 192	1 914	-	-	-	-		-	-	55
100	41,0	43,6	8,2	7,2	-	-	-	-		-	-	
9 025	2 769	4 418	673	171	-	-	-	-		994 31)	-	56
100	30,7	49,0	7,5	1,9	-	-	-	-		11,0	-	
24 283	12 875	9 419	1 705	284	-	-	-	-		-	-	57
100	53,0	38,8	7,0	1,2	-	-	-	-		-	-	
12 710	4 919	6 973	818	-	-	-	-	-		-	-	58
100	38,7	54,9	6,4	-	-	-	-	-		-	-	
29 267	15 879	11 062	1 648	678	-	-	-	-		-	-	59
100	54,3	37,8	5,6	2,3	-	-	-	-		-	-	
23 380	12 470	8 557	1 687	632	34	-	-	-		-	-	60
100	53,3	36,6	7,2	2,7	0,1	-	-	-		-	-	
6 572	1 536	4 048	483	505	-	-	-	-		-	-	61
100	23,4	61,6	7,3	7,7	-	-	-	-		-	-	
3 628	1 002	1 827	552	247	-	-	-	-		-	-	62
100	27,6	50,4	15,2	6,8	-	-	-	-		-	-	
6 780	1 319	4 349	547	565	-	-	-	-		-	-	63
100	19,5	64,1	8,1	8,3	-	-	-	-		-	-	
28 365	12 398	11 921	2 198	1 848	-	-	-	-		-	-	64
100	43,7	42,0	7,7	6,5	-	-	-	-		-	-	
19 781	10 178	8 086	-	383	-	-	-	-		1 134 57)	-	65
100	51,5	40,9	-	1,9	-	-	-	-		5,7	-	

31 FBI 57 GLW
*) SIEHE SEITE 132

NOCH: 2. WAHLEN ZU DEN RÄTEN DER
A) WAHLBERECHTIGTE,

LFD. NR.	VERWALTUNGSBEZIRK		WAHLBERECHTIGTE			WÄHLER			
			LAUT WÄHLERVERZEICHNIS		NACH § 9 ABS. 2 SATZ 2 KWAHLG	INSGESAMT	INSGESAMT	DARUNTER MIT WAHLBRIEF	UNGÜLTIGE STIMMEN
			OHNE SPERRVERMERK "W" (WAHLSCHEIN)	MIT					
	KREIS DUEREN								
66	ALDENHOVEN	ANZAHL	7 187	1 658	-	8 845	7 424	1 581	134
		0/0	81,3	18,7	-	100	83,9	21,3	1,8
67	DUEREN,STADT	ANZAHL	57 396	6 015	1	63 412	40 975	5 676	580
		0/0	90,5	9,5	0	100	64,6	13,9	1,4
68	HEIMBACH,STADT	ANZAHL	2 894	354	-	3 248	2 501	331	66
		0/0	89,1	10,9	-	100	77,0	13,2	2,6
69	HUERTGENWALD	ANZAHL	5 317	377	-	5 694	4 199	355	121
		0/0	93,4	6,6	-	100	73,7	8,5	2,9
70	INDEN	ANZAHL	5 301	662	-	5 963	5 084	632	89
		0/0	88,9	11,1	-	100	85,3	12,4	1,8
71	JUELICH,STADT	ANZAHL	20 658	2 695	-	23 353	17 883	2 583	229
		0/0	88,5	11,5	-	100	76,6	14,4	1,3
72	KREUZAU	ANZAHL	10 253	869	-	11 122	8 218	813	199
		0/0	92,2	7,8	-	100	73,9	9,9	2,4
73	LANGERWEHE	ANZAHL	7 923	985	-	8 908	6 837	948	127
		0/0	88,9	11,1	-	100	76,8	13,9	1,9
74	LINNICH,STADT	ANZAHL	8 466	896	-	9 362	7 218	827	228
		0/0	90,4	9,6	-	100	77,1	11,5	3,2
75	MERZENICH	ANZAHL	4 960	890	-	5 850	4 596	857	70
		0/0	84,8	15,2	-	100	78,6	18,6	1,5
76	NIDEGGEN,STADT	ANZAHL	5 322	522	-	5 844	4 357	.	136
		0/0	91,1	8,9	-	100	74,6	.	3,1
77	NIEDERZIER	ANZAHL	6 595	1 738	-	8 333	7 092	1 701	116
		0/0	79,1	20,9	-	100	85,1	24,0	1,6
78	NOERVENICH	ANZAHL	5 594	600	-	6 194	4 823	559	111
		0/0	90,3	9,7	-	100	77,9	11,6	2,3

KREISANGEHÖRIGEN GEMEINDEN
WÄHLER, GÜLTIGE STIMMEN

GÜLTIGE STIMMEN											
	VON DEN GÜLTIGEN STIMMEN ENTFALLEN AUF DIE WAHLVORSCHLÄGE										LFD.
INSGESAMT	S P D	C D U	GRÜNE	F.D.P.	D K P	Ü B R I G E	P A R T E I E N			WÄHLER-GRUPPEN	EINZEL-BEWERBER	NR.
7 290	3 606	3 684	-	-	-	-	-	-	-	-	-	66
100	49,5	50,5	-	-	-	-	-	-	-	-	-	
40 395	18 132	17 315	2 482	2 362	54	-	-	-	50 32)		-	67
100	44,9	42,9	6,1	5,8	0,1	-	-	-	0,1		-	
2 435	549	1 358	-	216	-	-	-	-	312 33)		-	68
100	22,5	55,8	-	8,9	-	-	-	-	12,8		-	
4 078	1 412	2 193	-	473	-	-	-	-	-	-	-	69
100	34,6	53,8	-	11,6	-	-	-	-	-	-	-	
4 995	2 642	2 239	-	114	-	-	-	-	-	-	-	70
100	52,9	44,8	-	2,3	-	-	-	-	-	-	-	
17 654	7 434	8 253	1 263	704	-	-	-	-	-	-	-	71
100	42,1	46,7	7,2	4,0	-	-	-	-	-	-	-	
8 019	2 954	4 366	-	699	-	-	-	-	-	-	-	72
100	36,8	54,4	-	8,7	-	-	-	-	-	-	-	
6 710	3 225	3 047	-	438	-	-	-	-	-	-	-	73
100	48,1	45,4	-	6,5	-	-	-	-	-	-	-	
6 990	2 625	3 848	-	517	-	-	-	-	-	-	-	74
100	37,6	55,1	-	7,4	-	-	-	-	-	-	-	
4 526	2 500	1 892	-	134	-	-	-	-	-	-	-	75
100	55,2	41,8	-	3,0	-	-	-	-	-	-	-	
4 221	1 319	2 446	-	456	-	-	-	-	-	-	-	76
100	31,2	57,9	-	10,8	-	-	-	-	-	-	-	
6 976	3 595	3 166	-	215	-	-	-	-	-	-	-	77
100	51,5	45,4	-	3,1	-	-	-	-	-	-	-	
4 712	2 197	2 515	-	-	-	-	-	-	-	-	-	78
100	46,6	53,4	-	-	-	-	-	-	-	-	-	

32 DFP 33 UWV
*) SIEHE SEITE 132

NOCH: 2. WAHLEN ZU DEN RÄTEN DER
A) WAHLBERECHTIGTE,

LFD. NR.	VERWALTUNGSBEZIRK		WAHLBERECHTIGTE			WÄHLER			
			LAUT WÄHLERVERZEICHNIS		NACH § 9 ABS. 2 SATZ 2 KWAHLG	INSGESAMT	INSGESAMT	DARUNTER MIT WAHLBRIEF	UNGÜLTIGE STIMMEN
			OHNE SPERRVERMERK "W" (WAHLSCHEIN)	MIT					
79	TITZ	ANZAHL	4 937	840	-	5 777	4 796	797	178
		0/0	85,5	14,5	-	100	83,0	16,6	3,7
80	VETTWEISS	ANZAHL	4 871	454	-	5 325	4 184	433	87
		0/0	91,5	8,5	-	100	78,6	10,3	2,1
	ERFTKREIS								
81	BEDBURG,STADT	ANZAHL	13 212	1 569	-	14 781	11 620	1 483	121
		0/0	89,4	10,6	-	100	78,6	12,8	1,0
82	BERGHEIM,STADT	ANZAHL	35 520	3 272	-	38 792	26 947	2 988	372
		0/0	91,6	8,4	-	100	69,5	11,1	1,4
83	BRUEHL,STADT	ANZAHL	27 776	3 601	-	31 377	22 105	3 430	246
		0/0	88,5	11,5	-	100	70,4	15,5	1,1
84	ELSDORF	ANZAHL	12 334	1 345	-	13 679	10 309	1 277	162
		0/0	90,2	9,8	-	100	75,4	12,4	1,6
85	ERFTSTADT,STADT	ANZAHL	30 502	2 998	-	33 500	23 611	2 807	339
		0/0	91,1	8,9	-	100	70,5	11,9	1,4
86	FRECHEN,STADT	ANZAHL	29 038	2 934	1	31 973	23 599	2 737	245
		0/0	90,8	9,2	0	100	73,8	11,6	1,0
87	HUERTH,STADT	ANZAHL	32 277	4 488	-	36 765	26 588	4 230	263
		0/0	87,8	12,2	-	100	72,3	15,9	1,0
88	KERPEN,STADT	ANZAHL	35 386	3 575	2	38 963	28 231	3 267	298
		0/0	90,8	9,2	0	100	72,5	11,6	1,1
89	PULHEIM,STADT	ANZAHL	31 828	2 894	-	34 722	23 977	2 754	232
		0/0	91,7	8,3	-	100	69,1	11,5	1,0
90	WESSELING,STADT	ANZAHL	18 924	2 282	-	21 206	14 895	2 169	203
		0/0	89,2	10,8	-	100	70,2	14,6	1,4
	KREIS EUSKIRCHEN								
91	BAD MUENSTEREIFEL,STADT	ANZAHL	10 591	1 102	-	11 693	8 678	1 022	222
		0/0	90,6	9,4	-	100	74,2	11,8	2,6

KREISANGEHÖRIGEN GEMEINDEN
WÄHLER, GÜLTIGE STIMMEN

GÜLTIGE STIMMEN											
	VON DEN GÜLTIGEN STIMMEN ENTFALLEN AUF DIE WAHLVORSCHLÄGE										LFD.
INSGESAMT	S P D	C D U	GRÜNE	F.D.P.	D K P	Ü B R I G E	P A R T E I E N			WÄHLER-GRUPPEN	EINZEL-BEWERBER	NR.
4 618	1 661	2 957	-	-	-	-	-	-		-	-	79
100	36,0	64,0	-	-	-	-	-	-		-	-	
4 097	1 766	2 166	-	165	-	-	-	-		-	-	80
100	43,1	52,9	-	4,0	-	-	-	-		-	-	
11 499	4 651	6 182	448	218	-	-	-	-		-	-	81
100	40,4	53,8	3,9	1,9	-	-	-	-		-	-	
26 575	14 380	9 566	1 745	884	-	-	-	-		-	-	82
100	54,1	36,0	6,6	3,3	-	-	-	-		-	-	
21 859	8 250	9 497	1 395	812	-	-	-	-		1 905 *)	-	83
100	37,7	43,4	6,4	3,7	-	-	-	-		8,7	-	
10 147	4 992	4 576	-	579	-	-	-	-		-	-	84
100	49,2	45,1	-	5,7	-	-	-	-		-	-	
23 272	10 781	7 983	1 950	2 558	-	-	-	-		-	-	85
100	46,3	34,3	8,4	11,0	-	-	-	-		-	-	
23 354	12 170	8 825	1 324	989	46	-	-	-		-	-	86
100	52,1	37,8	5,7	4,2	0,2	-	-	-		-	-	
26 325	13 508	9 885	1 564	1 368	-	-	-	-		-	-	87
100	51,3	37,5	5,9	5,2	-	-	-	-		-	-	
27 933	12 571	12 631	1 900	745	86	-	-	-		-	-	88
100	45,0	45,2	6,8	2,7	0,3	-	-	-		-	-	
23 745	8 499	10 554	2 430	2 262	-	-	-	-		-	-	89
100	35,8	44,4	10,2	9,5	-	-	-	-		-	-	
14 692	5 304	7 179	1 186	1 023	-	-	-	-		-	-	90
100	36,1	48,9	8,1	7,0	-	-	-	-		-	-	
8 456	2 037	4 694	698	1 027	-	-	-	-		-	-	91
100	24,1	55,5	8,3	12,1	-	-	-	-		-	-	

*) SIEHE SEITE 132

LFD. NR.	VERWALTUNGSBEZIRK		WAHLBERECHTIGTE			WÄHLER			
			LAUT WÄHLERVERZEICHNIS		NACH § 9 ABS. 2 SATZ 2 KWAHLG	INSGESAMT	INSGESAMT	DARUNTER MIT WAHLBRIEF	UNGÜLTIGE STIMMEN
			OHNE SPERRVERMERK	MIT "W" (WAHLSCHEIN)					
92	BLANKENHEIM	ANZAHL	5 210	562	-	5 772	4 584	518	91
		O/O	90,3	9,7	-	100	79,4	11,3	2,0
93	DAHLEM	ANZAHL	2 743	251	-	2 994	2 344	224	50
		O/O	91,6	8,4	-	100	78,3	9,6	2,1
94	EUSKIRCHEN,STADT	ANZAHL	31 782	2 951	-	34 733	22 548	2 763	265
		O/O	91,5	8,5	-	100	64,9	12,3	1,2
95	HELLENTHAL	ANZAHL	6 014	415	-	6 429	4 941	381	147
		O/O	93,5	6,5	-	100	76,9	7,7	3,0
96	KALL	ANZAHL	6 692	662	-	7 354	5 931	618	136
		O/O	91,0	9,0	-	100	80,6	10,4	2,3
97	MECHERNICH,STADT	ANZAHL	14 882	1 840	-	16 722	12 703	1 737	191
		O/O	89,0	11,0	-	100	76,0	13,7	1,5
98	NETTERSHEIM	ANZAHL	4 364	325	1	4 690	3 715	286	178
		O/O	93,0	6,9	0	100	79,2	7,7	4,8
99	SCHLEIDEN,STADT	ANZAHL	8 909	829	-	9 738	7 218	767	183
		O/O	91,5	8,5	-	100	74,1	10,6	2,5
100	WEILERSWIST	ANZAHL	9 149	937	-	10 086	7 275	874	133
		O/O	90,7	9,3	-	100	72,1	12,0	1,8
101	ZUELPICH,STADT	ANZAHL	11 609	1 453	-	13 062	9 561	1 375	172
		O/O	88,9	11,1	-	100	73,2	14,4	1,8
	KREIS HEINSBERG								
102	ERKELENZ,STADT	ANZAHL	25 604	1 948	-	27 552	18 875	1 833	477
		O/O	92,9	7,1	-	100	68,5	9,7	2,5
103	GANGELT	ANZAHL	6 351	533	-	6 884	5 347	457	295
		O/O	92,3	7,7	-	100	77,7	8,5	5,5
104	GEILENKIRCHEN,STADT	ANZAHL	14 832	1 132	-	15 964	11 364	1 055	344
		O/O	92,9	7,1	-	100	71,2	9,3	3,0

KREISANGEHÖRIGEN GEMEINDEN
WÄHLER, GÜLTIGE STIMMEN

GÜLTIGE STIMMEN											
	VON DEN GÜLTIGEN STIMMEN ENTFALLEN AUF DIE WAHLVORSCHLÄGE										LFD.
INSGESAMT	S P D	C D U	GRÜNE	F.D.P.	D K P	Ü B R I G E	P A R T E I E N			WÄHLER-GRUPPEN	EINZEL-BEWERBER	NR.
4 493	665	2 591	308	182	-	-	-	-		747 33)	-	92
100	14,8	57,7	6,9	4,1	-	-	-	-		16,6	-	
2 294	286	1 127	140	167	-	-	-	-		391 33)	183	93
100	12,5	49,1	6,1	7,3	-	-	-	-		17,0	8,0	
22 283	7 969	10 456	1 877	1 373	-	-	-	-		608 33)	-	94
100	35,8	46,9	8,4	6,2	-	-	-	-		2,7	-	
4 794	1 043	2 533	384	746	-	-	-	-		-	88	95
100	21,8	52,8	8,0	15,6	-	-	-	-		-	1,8	
5 795	1 753	2 898	432	653	-	-	-	-		-	59	96
100	30,3	50,0	7,5	11,3	-	-	-	-		-	1,0	
12 512	4 690	5 765	683	629	-	-	-	-		745 33)	-	97
100	37,5	46,1	5,5	5,0	-	-	-	-		6,0	-	
3 537	1 133	2 181	-	223	-	-	-	-		-	-	98
100	32,0	61,7	-	6,3	-	-	-	-		-	-	
7 035	1 681	3 531	538	766	-	-	-	-		519 33)	-	99
100	23,9	50,2	7,6	10,9	-	-	-	-		7,4	-	
7 142	2 470	3 489	674	509	-	-	-	-		-	-	100
100	34,6	48,9	9,4	7,1	-	-	-	-		-	-	
9 389	3 361	4 648	631	749	-	-	-	-		-	-	101
100	35,8	49,5	6,7	8,0	-	-	-	-		-	-	
18 398	6 071	9 603	1 338	1 386	-	-	-	-		-	-	102
100	33,0	52,2	7,3	7,5	-	-	-	-		-	-	
5 052	1 106	3 946	-	-	-	-	-	-		-	-	103
100	21,9	78,1	-	-	-	-	-	-		-	-	
11 020	3 213	6 453	901	453	-	-	-	-		-	-	104
100	29,2	58,6	8,2	4,1	-	-	-	-		-	-	

33 UWV
*) SIEHE SEITE 132

NOCH: 2. WAHLEN ZU DEN RÄTEN DER
A) WAHLBERECHTIGTE,

LFD. NR.	VERWALTUNGSBEZIRK		WAHLBERECHTIGTE			WÄHLER			
			LAUT WÄHLERVERZEICHNIS		NACH § 9 ABS. 2 SATZ 2 KWAHLG	INSGESAMT	INSGESAMT	DARUNTER MIT WAHLBRIEF	UNGÜLTIGE STIMMEN
			OHNE SPERRVERMERK "W" (WAHLSCHEIN)	MIT					
105	HEINSBERG,STADT	ANZAHL	24 402	1 987	-	26 389	18 514	1 858	584
		0/0	92,5	7,5	-	100	70,2	10,0	3,2
106	HUECKELHOVEN,STADT	ANZAHL	19 527	4 640	-	24 167	18 249	4 263	308
		0/0	80,8	19,2	-	100	75,5	23,4	1,7
107	SELFKANT	ANZAHL	5 091	456	-	5 547	4 232	436	145
		0/0	91,8	8,2	-	100	76,3	10,3	3,4
108	UEBACH-PALENBERG,STADT	ANZAHL	15 710	1 246	-	16 956	12 195	1 196	213
		0/0	92,7	7,3	-	100	71,9	9,8	1,7
109	WALDFEUCHT	ANZAHL	5 029	323	-	5 352	4 228	298	332
		0/0	94,0	6,0	-	100	79,0	7,0	7,9
110	WASSENBERG,STADT	ANZAHL	8 042	1 282	-	9 324	7 155	1 208	164
		0/0	86,3	13,7	-	100	76,7	16,9	2,3
111	WEGBERG,STADT	ANZAHL	17 303	1 422	-	18 725	12 800	1 339	285
		0/0	92,4	7,6	-	100	68,4	10,5	2,2
	OBERBERGISCHER KREIS								
112	BERGNEUSTADT,STADT	ANZAHL	11 108	1 022	-	12 130	8 814	914	99
		0/0	91,6	8,4	-	100	72,7	10,4	1,1
113	ENGELSKIRCHEN	ANZAHL	12 381	1 258	-	13 639	9 446	1 170	201
		0/0	90,8	9,2	-	100	69,3	12,4	2,1
114	GUMMERSBACH,STADT	ANZAHL	33 719	3 026	-	36 745	24 237	2 835	330
		0/0	91,8	8,2	-	100	66,0	11,7	1,4
115	HUECKESWAGEN,STADT	ANZAHL	10 249	753	1	11 003	7 690	708	61
		0/0	93,1	6,8	0	100	69,9	9,2	0,8
116	LINDLAR	ANZAHL	12 021	849	-	12 870	8 810	.	116
		0/0	93,4	6,6	-	100	68,5	.	1,3
117	MARIENHEIDE	ANZAHL	7 675	664	-	8 339	6 144	635	136
		0/0	92,0	8,0	-	100	73,7	10,3	2,2

KREISANGEHÖRIGEN GEMEINDEN
WÄHLER, GÜLTIGE STIMMEN

GÜLTIGE STIMMEN											
	VON DEN GÜLTIGEN STIMMEN ENTFALLEN AUF DIE WAHLVORSCHLÄGE										LFD.
INSGESAMT	S P D	C D U	GRÜNE	F.D.P.	D K P	Ü B R I G E	P A R T E I E N		WÄHLER-GRUPPEN	EINZEL-BEWERBER	NR.
17 930	4 003	10 880	1 407	1 640	-	-	-	-	-	-	105
100	22,3	60,7	7,8	9,1	-	-	-	-	-	-	
17 941	8 463	7 656	1 165	657	-	-	-	-	-	-	106
100	47,2	42,7	6,5	3,7	-	-	-	-	-	-	
4 087	964	2 774	-	349	-	-	-	-	-	-	107
100	23,6	67,9	-	8,5	-	-	-	-	-	-	
11 982	6 192	4 359	1 061	370	-	-	-	-	-	-	108
100	51,7	36,4	8,9	3,1	-	-	-	-	-	-	
3 896	547	2 686	-	-	-	-	-	-	663 34)	-	109
100	14,0	68,9	-	-	-	-	-	-	17,0	-	
6 991	2 615	3 043	283	427	-	-	-	-	623 43)	-	110
100	37,4	43,5	4,0	6,1	-	-	-	-	8,9	-	
12 515	3 666	6 569	1 219	1 061	-	-	-	-	-	-	111
100	29,3	52,5	9,7	8,5	-	-	-	-	-	-	
8 715	4 074	3 684	411	526	20	-	-	-	-	-	112
100	46,7	42,3	4,7	6,0	0,2	-	-	-	-	-	
9 245	4 031	4 647	-	567	-	-	-	-	-	-	113
100	43,6	50,3	-	6,1	-	-	-	-	-	-	
23 907	9 608	10 380	2 128	1 791	-	-	-	-	-	-	114
100	40,2	43,4	8,9	7,5	-	-	-	-	-	-	
7 629	2 848	3 465	704	612	-	-	-	-	-	-	115
100	37,3	45,4	9,2	8,0	-	-	-	-	-	-	
8 694	2 780	4 469	783	662	-	-	-	-	-	-	116
100	32,0	51,4	9,0	7,6	-	-	-	-	-	-	
6 008	2 478	2 883	-	647	-	-	-	-	-	-	117
100	41,2	48,0	-	10,8	-	-	-	-	-	-	

34 SLW 43 UWG
*) SIEHE SEITE 132

NOCH: 2. WAHLEN ZU DEN RÄTEN DER
A) WAHLBERECHTIGTE,

LFD. NR.	VERWALTUNGSBEZIRK		WAHLBERECHTIGTE			WÄHLER			
			LAUT WÄHLERVERZEICHNIS		NACH § 9 ABS. 2 SATZ 2 KWAHLG	INSGESAMT	INSGESAMT	DARUNTER MIT WAHLBRIEF	UNGÜLTIGE STIMMEN
			OHNE SPERRVERMERK "W" (WAHLSCHEIN)	MIT					
118	MORSBACH	ANZAHL	6 417	657	-	7 074	5 201	607	99
		O/O	90,7	9,3	-	100	73,5	11,7	1,9
119	NUEMBRECHT	ANZAHL	8 699	642	-	9 341	6 690	519	65
		O/O	93,1	6,9	-	100	71,6	7,8	1,0
120	RADEVORMWALD,STADT	ANZAHL	15 478	1 210	-	16 688	11 608	1 109	123
		O/O	92,7	7,3	-	100	69,6	9,6	1,1
121	REICHSHOF	ANZAHL	10 969	726	-	11 695	7 907	675	128
		O/O	93,8	6,2	-	100	67,6	8,5	1,6
122	WALDBROEL,STADT	ANZAHL	10 258	820	-	11 078	7 494	748	150
		O/O	92,6	7,4	-	100	67,6	10,0	2,0
123	WIEHL,STADT	ANZAHL	14 810	1 573	-	16 383	11 417	1 394	201
		O/O	90,4	9,6	-	100	69,7	12,2	1,8
124	WIPPERFUERTH,STADT	ANZAHL	13 653	1 130	-	14 783	10 563	1 026	166
		O/O	92,4	7,6	-	100	71,5	9,7	1,6
	RHEINISCH-BERGISCHER KREIS								
125	BERGISCH GLADBACH,STADT	ANZAHL	67 887	7 653	-	75 540	49 594	7 024	528
		O/O	89,9	10,1	-	100	65,7	14,2	1,1
126	BURSCHEID,STADT	ANZAHL	10 577	1 030	-	11 607	7 833	828	58
		O/O	91,1	8,9	-	100	67,5	10,6	0,7
127	KUERTEN	ANZAHL	11 229	868	-	12 097	8 753	805	97
		O/O	92,8	7,2	-	100	72,4	9,2	1,1
128	LEICHLINGEN(RHLD.),STADT	ANZAHL	16 738	2 242	2	18 982	14 451	2 119	137
		O/O	88,2	11,8	0	100	76,1	14,7	0,9
129	ODENTHAL	ANZAHL	8 794	918	-	9 712	7 009	870	116
		O/O	90,5	9,5	-	100	72,2	12,4	1,7
130	OVERATH	ANZAHL	14 593	1 622	-	16 215	11 445	1 510	106
		O/O	90,0	10,0	-	100	70,6	13,2	0,9

KREISANGEHÖRIGEN GEMEINDEN
WÄHLER, GÜLTIGE STIMMEN

GÜLTIGE STIMMEN											
	VON DEN GÜLTIGEN STIMMEN ENTFALLEN AUF DIE WAHLVORSCHLÄGE										LFD.
INSGESAMT	S P D	C D U	GRÜNE	F.D.P.	D K P	Ü B R I G E	P A R T E I E N			WÄHLER-GRUPPEN	EINZEL-BEWERBER	NR.
5 102	1 287	1 816	-	512	-	-	-	-		1 487 73)	-	118
100	25,2	35,6	-	10,0	-	-	-	-		29,1	-	
6 625	2 426	2 308	453	634	-	-	-	-		804 74)	-	119
100	36,6	34,8	6,8	9,6	-	-	-	-		12,1	-	
11 485	4 879	5 123	-	778	-	-	-	-		705 76)	-	120
100	42,5	44,6	-	6,8	-	-	-	-		6,1	-	
7 779	2 926	3 028	591	445	-	-	-	-		587 75)	202	121
100	37,6	38,9	7,6	5,7	-	-	-	-		7,5	2,6	
7 344	3 427	3 156	-	344	-	-	-	-		417 44)	-	122
100	46,7	43,0	-	4,7	-	-	-	-		5,7	-	
11 216	5 509	4 663	-	1 044	-	-	-	-		-	-	123
100	49,1	41,6	-	9,3	-	-	-	-		-	-	
10 397	2 863	5 209	-	436	68	-	-	-		1 821 43)	-	124
100	27,5	50,1	-	4,2	0,7	-	-	-		17,5	-	
49 066	16 243	22 950	5 752	3 988	133	-	-	-		-	-	125
100	33,1	46,8	11,7	8,1	0,3	-	-	-		-	-	
7 775	2 852	2 733	833	1 297	60	-	-	-		-	-	126
100	36,7	35,2	10,7	16,7	0,8	-	-	-		-	-	
8 656	2 050	3 185	734	1 028	-	-	-	-		1 630 78)	29	127
100	23,7	36,8	8,5	11,9	-	-	-	-		18,8	0,3	
14 314	5 715	6 103	1 134	1 362	-	-	-	-		-	-	128
100	39,9	42,6	7,9	9,5	-	-	-	-		-	-	
6 893	2 410	3 601	-	882	-	-	-	-		-	-	129
100	35,0	52,2	-	12,8	-	-	-	-		-	-	
11 339	3 389	5 483	1 160	1 307	-	-	-	-		-	-	130
100	29,9	48,4	10,2	11,5	-	-	-	-		-	-	

43 UWG 44 FWG 73 UBV 74 ABI 75 FWO 76 AL 78 UCD
*) SIEHE SEITE 132

NOCH: 2. WAHLEN ZU DEN RÄTEN DER
A) WAHLBERECHTIGTE,

LFD. NR.	VERWALTUNGSBEZIRK		WAHLBERECHTIGTE			WÄHLER			
			LAUT WÄHLERVERZEICHNIS		NACH § 9 ABS. 2 SATZ 2 KWAHLG	INSGESAMT	INSGESAMT	DARUNTER MIT WAHLBRIEF	UNGÜLTIGE STIMMEN
			OHNE SPERRVERMERK "W" (WAHLSCHEIN)	MIT					
131	ROESRATH	ANZAHL	15 044	1 727	-	16 771	11 753	1 570	94
		0/0	89,7	10,3	-	100	70,1	13,4	0,8
132	WERMELSKIRCHEN,STADT	ANZAHL	23 834	2 191	-	26 025	17 031	2 049	125
		0/0	91,6	8,4	-	100	65,4	12,0	0,7
	RHEIN-SIEG-KREIS								
133	ALFTER	ANZAHL	11 244	1 131	-	12 375	8 715	1 005	177
		0/0	90,9	9,1	-	100	70,4	11,5	2,0
134	BAD HONNEF,STADT	ANZAHL	14 535	1 542	-	16 077	10 560	1 419	156
		0/0	90,4	9,6	-	100	65,7	13,4	1,5
135	BORNHEIM,STADT	ANZAHL	24 108	1 875	-	25 983	17 571	1 764	303
		0/0	92,8	7,2	-	100	67,6	10,0	1,7
136	EITORF	ANZAHL	10 256	889	-	11 145	7 933	824	75
		0/0	92,0	8,0	-	100	71,2	10,4	0,9
137	HENNEF(SIEG),STADT	ANZAHL	20 627	1 798	-	22 425	15 507	1 674	168
		0/0	92,0	8,0	-	100	69,2	10,8	1,1
138	KOENIGSWINTER,STADT	ANZAHL	23 254	2 485	1	25 740	17 949	2 275	169
		0/0	90,3	9,7	0	100	69,7	12,7	0,9
139	LOHMAR	ANZAHL	16 613	1 485	-	18 098	12 696	1 396	170
		0/0	91,8	8,2	-	100	70,2	11,0	1,3
140	MECKENHEIM,STADT	ANZAHL	12 242	1 289	-	13 531	9 396	1 178	125
		0/0	90,5	9,5	-	100	69,4	12,5	1,3
141	MUCH	ANZAHL	7 321	778	-	8 099	5 422	735	88
		0/0	90,4	9,6	-	100	66,9	13,6	1,6
142	NEUNKIRCHEN-SEELSCHEID	ANZAHL	10 286	1 091	-	11 377	8 113	840	72
		0/0	90,4	9,6	-	100	71,3	10,4	0,9
143	NIEDERKASSEL,STADT	ANZAHL	17 980	1 453	1	19 434	13 106	1 379	143
		0/0	92,5	7,5	0	100	67,4	10,5	1,1

KREISANGEHÖRIGEN GEMEINDEN
WÄHLER, GÜLTIGE STIMMEN

GÜLTIGE STIMMEN											
	VON DEN GÜLTIGEN STIMMEN ENTFALLEN AUF DIE WAHLVORSCHLÄGE										LFD.
INSGESAMT	S P D	C D U	GRÜNE	F.D.P.	D K P	Ü B R I G E	P A R T E I E N		WÄHLER-GRUPPEN	EINZEL-BEWERBER	NR.
11 659	4 482	4 894	1 422	861	-	-	-	-	-	-	131
100	38,4	42,0	12,2	7,4	-	-	-	-	-	-	
16 906	5 337	8 925	1 561	1 083	-	-	-	-	-	-	132
100	31,6	52,8	9,2	6,4	-	-	-	-	-	-	
8 538	2 688	3 911	-	743	-	-	-	-	1 196 43)	-	133
100	31,5	45,8	-	8,7	-	-	-	-	14,0	-	
10 404	2 600	4 670	502	1 059	-	-	-	-	1 573 *)	-	134
100	25,0	44,9	4,8	10,2	-	-	-	-	15,1	-	
17 268	5 048	9 411	1 582	1 227	-	-	-	-	-	-	135
100	29,2	54,5	9,2	7,1	-	-	-	-	-	-	
7 858	2 927	3 787	629	515	-	-	-	-	-	-	136
100	37,2	48,2	8,0	6,6	-	-	-	-	-	-	
15 339	5 381	6 743	1 368	1 847	-	-	-	-	-	-	137
100	35,1	44,0	8,9	12,0	-	-	-	-	-	-	
17 780	4 773	9 107	1 541	1 278	-	-	-	-	1 081 36)	-	138
100	26,8	51,2	8,7	7,2	-	-	-	-	6,1	-	
12 526	4 217	5 312	1 648	1 349	-	-	-	-	-	-	139
100	33,7	42,4	13,2	10,8	-	-	-	-	-	-	
9 271	2 346	4 198	-	854	-	-	-	-	1 873 43)	-	140
100	25,3	45,3	-	9,2	-	-	-	-	20,2	-	
5 334	1 808	3 149	-	377	-	-	-	-	-	-	141
100	33,9	59,0	-	7,1	-	-	-	-	-	-	
8 041	2 302	3 645	788	1 306	-	-	-	-	-	-	142
100	28,6	45,3	9,8	16,2	-	-	-	-	-	-	
12 963	4 259	5 768	968	638	-	-	-	-	1 330 64)	-	143
100	32,9	44,5	7,5	4,9	-	-	-	-	10,3	-	

36 UBS 43 UNG 64 UN
*) SIEHE SEITE 132

NOCH: 2. WAHLEN ZU DEN RÄTEN DER
A) WAHLBERECHTIGTE,

LFD. NR.	VERWALTUNGSBEZIRK		WAHLBERECHTIGTE			WÄHLER			
			LAUT WÄHLERVERZEICHNIS		NACH § 9 ABS. 2 SATZ 2 KWAHLG	INSGESAMT	INSGESAMT	DARUNTER MIT WAHLBRIEF	UNGÜLTIGE STIMMEN
			OHNE SPERRVERMERK "W" (WAHLSCHEIN)	MIT					
144	RHEINBACH,STADT	ANZAHL	14 578	1 746	-	16 324	12 025	1 627	116
		0/0	89,3	10,7	-	100	73,7	13,5	1,0
145	RUPPICHTEROTH	ANZAHL	5 362	536	-	5 898	4 337	503	78
		0/0	90,9	9,1	-	100	73,5	11,6	1,8
146	SANKT AUGUSTIN,STADT	ANZAHL	32 531	3 178	-	35 709	23 814	2 991	292
		0/0	91,1	8,9	-	100	66,7	12,6	1,2
147	SIEGBURG,STADT	ANZAHL	22 929	2 574	1	25 504	16 956	2 335	237
		0/0	89,9	10,1	0	100	66,5	13,8	1,4
148	SWISTTAL	ANZAHL	11 004	973	-	11 977	8 892	914	163
		0/0	91,9	8,1	-	100	74,2	10,3	1,8
149	TROISDORF,STADT	ANZAHL	38 332	4 206	-	42 538	30 730	3 842	347
		0/0	90,1	9,9	-	100	72,2	12,5	1,1
150	WACHTBERG	ANZAHL	11 356	1 164	7	12 527	8 630	1 071	187
		0/0	90,7	9,3	0,1	100	68,9	12,4	2,2
151	WINDECK	ANZAHL	12 317	1 158	-	13 475	10 298	1 097	135
		0/0	91,4	8,6	-	100	76,4	10,7	1,3
	KREIS BORKEN								
152	AHAUS,STADT	ANZAHL	19 060	1 528	-	20 588	15 010	1 417	236
		0/0	92,6	7,4	-	100	72,9	9,4	1,6
153	BOCHOLT,STADT	ANZAHL	45 886	3 044	-	48 930	31 861	2 862	457
		0/0	93,8	6,2	-	100	65,1	9,0	1,4
154	BORKEN,STADT	ANZAHL	23 181	1 566	-	24 747	16 445	1 450	260
		0/0	93,7	6,3	-	100	66,5	8,8	1,6
155	GESCHER,STADT	ANZAHL	9 400	577	-	9 977	7 045	540	91
		0/0	94,2	5,8	-	100	70,6	7,7	1,3
156	GRONAU(WESTF.),STADT	ANZAHL	26 026	2 150	1	28 177	19 075	1 992	200
		0/0	92,4	7,6	0	100	67,7	10,4	1,0

KREISANGEHÖRIGEN GEMEINDEN
WÄHLER, GÜLTIGE STIMMEN

GÜLTIGE STIMMEN											
	VON DEN GÜLTIGEN STIMMEN ENTFALLEN AUF DIE WAHLVORSCHLÄGE										LFD.
INSGESAMT	S P D	C D U	GRÜNE	F.D.P.	D K P	Ü B R I G E	P A R T E I E N			WÄHLER-GRUPPEN	EINZEL-BEWERBER	NR.
11 909	2 793	5 227	734	679	-	-	-	-		2 461 43)	15	144
100	23,5	43,9	6,2	5,7	-	-	-	-		20,7	0,1	
4 259	1 544	2 250	-	465	-	-	-	-		-	-	145
100	36,3	52,8	-	10,9	-	-	-	-		-	-	
23 522	8 364	11 389	2 208	1 561	-	-	-	-		-	-	146
100	35,6	48,4	9,4	6,6	-	-	-	-		-	-	
16 719	5 744	8 488	1 359	1 128	-	-	-	-		-	-	147
100	34,4	50,8	8,1	6,7	-	-	-	-		-	-	
8 729	2 450	4 699	600	980	-	-	-	-		-	-	148
100	28,1	53,8	6,9	11,2	-	-	-	-		-	-	
30 383	13 635	13 614	2 073	972	89	-	-	-		-	-	149
100	44,9	44,8	6,8	3,2	0,3	-	-	-		-	-	
8 443	2 374	3 957	-	1 086	-	-	-	-		1 026 43)	-	150
100	28,1	46,9	-	12,9	-	-	-	-		12,2	-	
10 163	4 888	3 820	833	622	-	-	-	-		-	-	151
100	48,1	37,6	8,2	6,1	-	-	-	-		-	-	
14 774	3 363	8 862	-	-	47	-	-	-		2 502 43)	-	152
100	22,8	60,0	-	-	0,3	-	-	-		16,9	-	
31 404	12 185	18 225	-	994	-	-	-	-		-	-	153
100	38,8	58,0	-	3,2	-	-	-	-		-	-	
16 185	3 673	10 343	1 295	-	-	-	-	-		874 43)	-	154
100	22,7	63,9	8,0	-	-	-	-	-		5,4	-	
6 954	1 680	3 408	661	569	-	636 15)	-	-		-	-	155
100	24,2	49,0	9,5	8,2	-	9,1	-	-		-	-	
18 875	7 659	9 040	1 158	1 018	-	-	-	-		-	-	156
100	40,6	47,9	6,1	5,4	-	-	-	-		-	-	

15 ZENTRUM 43 UWG
*) SIEHE SEITE 132

LFD. NR.	VERWALTUNGSBEZIRK		WAHLBERECHTIGTE			WÄHLER			
			LAUT WÄHLERVERZEICHNIS		NACH § 9 ABS. 2 SATZ 2 KWAHLG	INSGESAMT	INSGESAMT	DARUNTER MIT WAHLBRIEF	UNGÜLTIGE STIMMEN
			OHNE SPERRVERMERK "W" (WAHLSCHEIN)	MIT					
157	HEEK	ANZAHL	4 337	270	1	4 608	3 569	248	84
		0/0	94,1	5,9	0	100	77,5	6,9	2,4
158	HEIDEN	ANZAHL	4 343	266	-	4 609	3 382	247	28
		0/0	94,2	5,8	-	100	73,4	7,3	0,8
159	ISSELBURG,STADT	ANZAHL	5 991	510	-	6 501	4 633	468	94
		0/0	92,2	7,8	-	100	71,3	10,1	2,0
160	LEGDEN	ANZAHL	3 565	298	-	3 863	2 999	283	54
		0/0	92,3	7,7	-	100	77,6	9,4	1,8
161	RAESFELD	ANZAHL	5 658	366	-	6 024	4 422	339	64
		0/0	93,9	6,1	-	100	73,4	7,7	1,4
162	REKEN	ANZAHL	7 441	577	-	8 018	5 421	488	54
		0/0	92,8	7,2	-	100	67,6	9,0	1,0
163	RHEDE,STADT	ANZAHL	10 582	558	-	11 140	8 020	526	175
		0/0	95,0	5,0	-	100	72,0	6,6	2,2
164	SCHOEPPINGEN	ANZAHL	3 439	190	-	3 629	2 781	185	69
		0/0	94,8	5,2	-	100	76,6	6,7	2,5
165	STADTLOHN,STADT	ANZAHL	11 052	698	-	11 750	8 220	653	118
		0/0	94,1	5,9	-	100	70,0	7,9	1,4
166	SUEDLOHN	ANZAHL	4 864	366	-	5 230	4 049	340	96
		0/0	93,0	7,0	-	100	77,4	8,4	2,4
167	VELEN	ANZAHL	6 412	398	-	6 810	5 020	365	110
		0/0	94,2	5,8	-	100	73,7	7,3	2,2
168	VREDEN,STADT	ANZAHL	12 344	672	-	13 016	9 468	613	152
		0/0	94,8	5,2	-	100	72,7	6,5	1,6
	KREIS COESFELD								
169	ASCHEBERG	ANZAHL	8 423	697	2	9 122	6 551	638	131
		0/0	92,3	7,6	0	100	71,8	9,7	2,0

KREISANGEHÖRIGEN GEMEINDEN
WÄHLER, GÜLTIGE STIMMEN

GÜLTIGE STIMMEN											
	VON DEN GÜLTIGEN STIMMEN ENTFALLEN AUF DIE WAHLVORSCHLÄGE										LFD.
INSGESAMT	S P D	C D U	GRÜNE	F.D.P.	D K P	Ü B R I G E	P A R T E I E N			WÄHLER-GRUPPEN	EINZEL-BEWERBER	NR.
3 485	946	2 539	-	-	-	-	-	-		-	-	157
100	27,1	72,9	-	-	-	-	-	-		-	-	
3 354	834	2 166	-	-	-	-	-	-		354 43)	-	158
100	24,9	64,6	-	-	-	-	-	-		10,6	-	
4 539	2 011	2 228	-	300	-	-	-	-		-	-	159
100	44,3	49,1	-	6,6	-	-	-	-		-	-	
2 945	566	1 582	-	-	-	-	-	-		797 43)	-	160
100	19,2	53,7	-	-	-	-	-	-		27,1	-	
4 358	644	2 489	-	-	-	-	-	-		1 225 43)	-	161
100	14,8	57,1	-	-	-	-	-	-		28,1	-	
5 367	778	3 068	381	-	-	-	-	-		1 140 43)	-	162
100	14,5	57,2	7,1	-	-	-	-	-		21,2	-	
7 845	2 588	4 902	-	355	-	-	-	-		-	-	163
100	33,0	62,5	-	4,5	-	-	-	-		-	-	
2 712	170	1 588	-	-	-	-	-	-		954 43)	-	164
100	6,3	58,6	-	-	-	-	-	-		35,2	-	
8 102	2 300	5 699	-	-	103	-	-	-		-	-	165
100	28,4	70,3	-	-	1,3	-	-	-		-	-	
3 953	604	2 424	-	140	-	-	-	-		744 43)	41	166
100	15,3	61,3	-	3,5	-	-	-	-		18,8	1,0	
4 910	917	2 830	-	-	-	-	-	-		1 163 43)	-	167
100	18,7	57,6	-	-	-	-	-	-		23,7	-	
9 316	1 890	5 623	-	109	-	-	-	-		1 694 43)	-	168
100	20,3	60,4	-	1,2	-	-	-	-		18,2	-	
6 420	1 893	4 293	-	234	-	-	-	-		-	-	169
100	29,5	66,9	-	3,6	-	-	-	-		-	-	

43 UWG
*) SIEHE SEITE 132

NOCH: 2. WAHLEN ZU DEN RÄTEN DER
A) WAHLBERECHTIGTE,

LFD. NR.	VERWALTUNGSBEZIRK		WAHLBERECHTIGTE			WÄHLER			
			LAUT WÄHLERVERZEICHNIS		NACH § 9 ABS. 2 SATZ 2 KWAHLG	INSGESAMT	INSGESAMT	DARUNTER MIT WAHLBRIEF	UNGÜLTIGE STIMMEN
			OHNE SPERRVERMERK "W" (WAHLSCHEIN)	MIT					
170	BILLERBECK,STADT	ANZAHL	6 450	630	-	7 080	5 443	558	66
		0/0	91,1	8,9	-	100	76,9	10,3	1,2
171	COESFELD,STADT	ANZAHL	22 162	1 872	-	24 034	17 070	1 752	191
		0/0	92,2	7,8	-	100	71,0	10,3	1,1
172	DUELMEN,STADT	ANZAHL	26 358	2 118	-	28 476	20 101	1 995	220
		0/0	92,6	7,4	-	100	70,6	9,9	1,1
173	HAVIXBECK	ANZAHL	5 777	636	-	6 413	4 783	598	54
		0/0	90,1	9,9	-	100	74,6	12,5	1,1
174	LUEDINGHAUSEN,STADT	ANZAHL	12 468	1 784	-	14 252	10 830	1 671	126
		0/0	87,5	12,5	-	100	76,0	15,4	1,2
175	NORDKIRCHEN	ANZAHL	5 207	322	-	5 529	4 066	301	48
		0/0	94,2	5,8	-	100	73,5	7,4	1,2
176	NOTTULN	ANZAHL	9 009	757	-	9 766	6 765	700	97
		0/0	92,2	7,8	-	100	69,3	10,3	1,4
177	OLFEN,STADT	ANZAHL	5 777	424	-	6 201	4 763	400	57
		0/0	93,2	6,8	-	100	76,8	8,4	1,2
178	ROSENDAHL	ANZAHL	6 254	446	-	6 700	5 092	392	106
		0/0	93,3	6,7	-	100	76,0	7,7	2,1
179	SENDEN	ANZAHL	9 255	755	-	10 010	6 962	702	61
		0/0	92,5	7,5	-	100	69,6	10,1	0,9
	KREIS RECKLINGHAUSEN								
180	CASTROP-RAUXEL,STADT	ANZAHL	56 568	4 597	-	61 165	40 020	4 311	481
		0/0	92,5	7,5	-	100	65,4	10,8	1,2
181	DATTELN,STADT	ANZAHL	23 657	3 489	-	27 146	19 126	3 328	167
		0/0	87,1	12,9	-	100	70,5	17,4	0,9
182	DORSTEN,STADT	ANZAHL	50 107	3 263	1	53 371	34 213	3 029	306
		0/0	93,9	6,1	0	100	64,1	8,9	0,9

KREISANGEHÖRIGEN GEMEINDEN
WÄHLER, GÜLTIGE STIMMEN

GÜLTIGE STIMMEN										
	VON DEN GÜLTIGEN STIMMEN ENTFALLEN AUF DIE WAHLVORSCHLÄGE									LFD. NR.
INSGESAMT	S P D	C D U	GRÜNE	F.D.P.	D K P	Ü B R I G E P A R T E I E N			WÄHLER-GRUPPEN	EINZEL-BEWERBER	
5 377	1 121	2 434	399	399	-	1 024 15)	-	-	-	-	170
100	20,8	45,3	7,4	7,4	-	19,0	-	-	-	-	
16 879	4 694	8 881	1 415	724	-	-	-	-	1 165 43)	-	171
100	27,8	52,6	8,4	4,3	-	-	-	-	6,9	-	
19 881	5 044	9 812	1 491	635	-	-	-	-	2 899 43)	-	172
100	25,4	49,4	7,5	3,2	-	-	-	-	14,6	-	
4 729	1 258	2 270	476	429	-	-	-	-	280 35)	16	173
100	26,6	48,0	10,1	9,1	-	-	-	-	5,9	0,3	
10 704	2 742	6 522	1 055	385	-	-	-	-	-	-	174
100	25,6	60,9	9,9	3,6	-	-	-	-	-	-	
4 018	916	2 509	426	167	-	-	-	-	-	-	175
100	22,8	62,4	10,6	4,2	-	-	-	-	-	-	
6 668	1 917	3 659	-	-	-	-	-	-	1 092 36)	-	176
100	28,7	54,9	-	-	-	-	-	-	16,4	-	
4 706	1 263	2 799	457	187	-	-	-	-	-	-	177
100	26,8	59,5	9,7	4,0	-	-	-	-	-	-	
4 986	1 340	3 646	-	-	-	-	-	-	-	-	178
100	26,9	73,1	-	-	-	-	-	-	-	-	
6 901	1 588	4 142	806	365	-	-	-	-	-	-	179
100	23,0	60,0	11,7	5,3	-	-	-	-	-	-	
39 539	21 488	12 725	-	1 126	224	-	-	-	3 976 55)	-	180
100	54,3	32,2	-	2,8	0,6	-	-	-	10,1	-	
18 959	10 073	6 252	-	469	-	-	-	-	2 165 58)	-	181
100	53,1	33,0	-	2,5	-	-	-	-	11,4	-	
33 907	13 243	15 820	3 074	1 644	126	-	-	-	-	-	182
100	39,1	46,7	9,1	4,8	0,4	-	-	-	-	-	

15 ZENTRUM 35 CBG 36 UBS 43 UWG 55 GAL 58WG GRÜNE
*) SIEHE SEITE 132

LFD. NR.	VERWALTUNGSBEZIRK		WAHLBERECHTIGTE			WÄHLER			
			LAUT WÄHLERVERZEICHNIS		NACH § 9 ABS. 2 SATZ 2 KWAHLG	INSGESAMT	INSGESAMT	DARUNTER MIT WAHLBRIEF	UNGÜLTIGE STIMMEN
			OHNE SPERRVERMERK "W" (WAHLSCHEIN)	MIT					
183	GLADBECK,STADT	ANZAHL	53 173	6 953	-	60 126	41 515	6 687	283
		0/0	88,4	11,6	-	100	69,0	16,1	0,7
184	HALTERN,STADT	ANZAHL	21 815	2 842	1	24 658	18 544	2 724	127
		0/0	88,5	11,5	0	100	75,2	14,7	0,7
185	HERTEN,STADT	ANZAHL	47 929	4 040	-	51 969	34 883	3 746	298
		0/0	92,2	7,8	-	100	67,1	10,7	0,9
186	MARL,STADT	ANZAHL	62 048	5 472	-	67 520	45 282	5 143	495
		0/0	91,9	8,1	-	100	67,1	11,4	1,1
187	OER-ERKENSCHWICK,STADT	ANZAHL	17 398	3 088	-	20 486	15 081	2 828	179
		0/0	84,9	15,1	-	100	73,6	18,8	1,2
188	RECKLINGHAUSEN,STADT	ANZAHL	86 153	7 333	2	93 488	59 980	6 939	694
		0/0	92,2	7,8	0	100	64,2	11,6	1,2
189	WALTROP,STADT	ANZAHL	19 675	1 741	-	21 416	15 156	1 647	151
		0/0	91,9	8,1	-	100	70,8	10,9	1,0
	KREIS STEINFURT								
190	ALTENBERGE	ANZAHL	5 092	432	-	5 524	4 101	409	43
		0/0	92,2	7,8	-	100	74,2	10,0	1,0
191	EMSDETTEN,STADT	ANZAHL	21 865	1 203	-	23 068	16 363	1 087	205
		0/0	94,8	5,2	-	100	70,9	6,6	1,3
192	GREVEN,STADT	ANZAHL	19 849	1 377	-	21 226	13 783	1 213	130
		0/0	93,5	6,5	-	100	64,9	8,8	0,9
193	HOERSTEL,STADT	ANZAHL	10 395	627	-	11 022	8 028	588	135
		0/0	94,3	5,7	-	100	72,8	7,3	1,7
194	HOPSTEN	ANZAHL	3 979	253	-	4 232	3 320	235	77
		0/0	94,0	6,0	-	100	78,4	7,1	2,3
195	HORSTMAR,STADT	ANZAHL	4 046	372	-	4 418	3 217	350	91
		0/0	91,6	8,4	-	100	72,8	10,9	2,8

KREISANGEHÖRIGEN GEMEINDEN
WÄHLER, GÜLTIGE STIMMEN

GÜLTIGE STIMMEN											
	VON DEN GÜLTIGEN STIMMEN ENTFALLEN AUF DIE WAHLVORSCHLÄGE										LFD.
INSGESAMT	S P D	C D U	GRÜNE	F.D.P.	D K P	Ü B R I G E P A R T E I E N			WÄHLER-GRUPPEN	EINZEL-BEWERBER	NR.
41 232	22 766	12 196	2 824	668	2 778	-	-	-	-	-	183
100	55,2	29,6	6,8	1,6	6,7	-	-	-	-	-	
18 417	5 089	8 800	1 932	322	-	-	-	-	2 274 65)	-	184
100	27,6	47,8	10,5	1,7	-	-	-	-	12,3	-	
34 585	18 967	11 594	2 891	934	199	-	-	-	-	-	185
100	54,8	33,5	8,4	2,7	0,6	-	-	-	-	-	
44 787	23 612	14 385	4 944	1 694	152	-	-	-	-	-	186
100	52,7	32,1	11,0	3,8	0,3	-	-	-	-	-	
14 902	9 717	3 248	-	424	-	-	-	-	1 513 79)	-	187
100	65,2	21,8	-	2,8	-	-	-	-	10,2	-	
59 286	31 129	20 186	5 758	1 967	246	-	-	-	-	-	188
100	52,5	34,0	9,7	3,3	0,4	-	-	-	-	-	
15 005	8 073	5 104	-	681	-	-	-	-	1 147 57)	-	189
100	53,8	34,0	-	4,5	-	-	-	-	7,6	-	
4 058	873	2 415	395	219	-	156 14)	-	-	-	-	190
100	21,5	59,5	9,7	5,4	-	3,8	-	-	-	-	
16 158	5 706	7 168	1 827	1 409	48	-	-	-	-	-	191
100	35,3	44,4	11,3	8,7	0,3	-	-	-	-	-	
13 653	4 872	6 623	1 426	732	-	-	-	-	-	-	192
100	35,7	48,5	10,4	5,4	-	-	-	-	-	-	
7 893	2 218	4 788	677	-	-	-	-	-	210 43)	-	193
100	28,1	60,7	8,6	-	-	-	-	-	2,7	-	
3 243	510	1 853	-	214	-	-	-	-	666 43)	-	194
100	15,7	57,1	-	6,6	-	-	-	-	20,5	-	
3 126	1 124	1 794	-	-	-	208 15)	-	-	-	-	195
100	36,0	57,4	-	-	-	6,7	-	-	-	-	

14 LD 15 ZENTRUM 43 UWG 57 GLW 65 WGH 79 GL
*) SIEHE SEITE 132

NOCH: 2. WAHLEN ZU DEN RÄTEN DER
A) WAHLBERECHTIGTE,

LFD. NR.	VERWALTUNGSBEZIRK		WAHLBERECHTIGTE			WÄHLER			
			LAUT WÄHLERVERZEICHNIS		NACH § 9 ABS. 2 SATZ 2 KWAHLG	INSGESAMT	INSGESAMT	DARUNTER MIT WAHLBRIEF	UNGÜLTIGE STIMMEN
			OHNE SPERRVERMERK "W" (WAHLSCHEIN)	MIT					
196	IBBENBUEREN,STADT	ANZAHL	30 033	1 899	1	31 933	22 181	1 791	273
		0/0	94,1	5,9	0	100	69,5	8,1	1,2
197	LADBERGEN	ANZAHL	3 913	233	-	4 146	3 217	218	34
		0/0	94,4	5,6	-	100	77,6	6,8	1,1
198	LAER	ANZAHL	3 457	301	-	3 758	2 979	286	78
		0/0	92,0	8,0	-	100	79,3	9,6	2,6
199	LENGERICH,STADT	ANZAHL	14 379	1 253	-	15 632	11 504	1 189	125
		0/0	92,0	8,0	-	100	73,6	10,3	1,1
200	LIENEN	ANZAHL	5 494	435	-	5 929	4 209	404	43
		0/0	92,7	7,3	-	100	71,0	9,6	1,0
201	LOTTE	ANZAHL	7 296	418	-	7 714	4 984	392	117
		0/0	94,6	5,4	-	100	64,6	7,9	2,3
202	METELEN	ANZAHL	3 824	261	-	4 085	3 259	261	83
		0/0	93,6	6,4	-	100	79,8	8,0	2,5
203	METTINGEN	ANZAHL	7 261	384	-	7 645	5 556	356	131
		0/0	95,0	5,0	-	100	72,7	6,4	2,4
204	NEUENKIRCHEN	ANZAHL	7 538	426	-	7 964	5 674	390	162
		0/0	94,7	5,3	-	100	71,2	6,9	2,9
205	NORDWALDE	ANZAHL	5 594	452	-	6 046	4 533	428	78
		0/0	92,5	7,5	-	100	75,0	9,4	1,7
206	OCHTRUP,STADT	ANZAHL	10 754	960	-	11 714	8 957	937	148
		0/0	91,8	8,2	-	100	76,5	10,5	1,7
207	RECKE	ANZAHL	6 706	261	-	6 967	5 110	246	195
		0/0	96,3	3,7	-	100	73,3	4,8	3,8
208	RHEINE,STADT	ANZAHL	47 695	3 328	-	51 023	31 937	3 088	236
		0/0	93,5	6,5	-	100	62,6	9,7	0,7

KREISANGEHÖRIGEN GEMEINDEN
WÄHLER, GÜLTIGE STIMMEN

GÜLTIGE STIMMEN											
	VON DEN GÜLTIGEN STIMMEN ENTFALLEN AUF DIE WAHLVORSCHLÄGE										LFD.
INSGESAMT	S P D	C D U	GRÜNE	F.D.P.	D K P	Ü B R I G E	P A R T E I E N		WÄHLER-GRUPPEN	EINZEL-BEWERBER	NR.
21 908	9 087	9 283	1 692	910	-	-	-	-	936 43)	-	196
100	41,5	42,4	7,7	4,2	-	-	-	-	4,3	-	
3 183	1 117	1 225	398	443	-	-	-	-	-	-	197
100	35,1	38,5	12,5	13,9	-	-	-	-	-	-	
2 901	590	1 932	379	-	-	-	-	-	-	-	198
100	20,3	66,6	13,1	-	-	-	-	-	-	-	
11 379	5 267	3 898	1 391	823	-	-	-	-	-	-	199
100	46,3	34,3	12,2	7,2	-	-	-	-	-	-	
4 166	1 768	1 625	384	389	-	-	-	-	-	-	200
100	42,4	39,0	9,2	9,3	-	-	-	-	-	-	
4 867	2 621	1 702	-	544	-	-	-	-	-	-	201
100	53,9	35,0	-	11,2	-	-	-	-	-	-	
3 176	923	1 860	393	-	-	-	-	-	-	-	202
100	29,1	58,6	12,4	-	-	-	-	-	-	-	
5 425	2 266	2 712	-	447	-	-	-	-	-	-	203
100	41,8	50,0	-	8,2	-	-	-	-	-	-	
5 512	1 987	3 493	-	-	-	-	-	-	-	32	204
100	36,0	63,4	-	-	-	-	-	-	-	0,6	
4 455	1 273	2 681	314	187	-	-	-	-	-	-	205
100	28,6	60,2	7,0	4,2	-	-	-	-	-	-	
8 809	3 256	3 926	572	422	-	633 15)	-	-	-	-	206
100	37,0	44,6	6,5	4,8	-	7,2	-	-	-	-	
4 915	1 671	2 571	-	-	-	-	-	-	601 59)	72	207
100	34,0	52,3	-	-	-	-	-	-	12,2	1,5	
31 701	11 271	16 081	2 808	1 541	-	-	-	-	-	-	208
100	35,6	50,7	8,9	4,9	-	-	-	-	-	-	

15 ZENTRUM 43 UNG 59 RWG
*) SIEHE SEITE 132

NOCH: 2. WAHLEN ZU DEN RÄTEN DER
A) WAHLBERECHTIGTE,

LFD. NR.	VERWALTUNGSBEZIRK		WAHLBERECHTIGTE			WÄHLER			
			LAUT WÄHLERVERZEICHNIS		NACH § 9 ABS. 2 SATZ 2 KWAHLG	INSGESAMT	INSGESAMT	DARUNTER MIT WAHLBRIEF	UNGÜLTIGE STIMMEN
			OHNE SPERRVERMERK "W" (WAHLSCHEIN)	MIT					
209	SAERBECK	ANZAHL	2 949	180	-	3 129	2 606	168	28
		O/O	94,2	5,8	-	100	83,3	6,4	1,1
210	STEINFURT,STADT	ANZAHL	20 473	1 898	-	22 371	15 660	1 769	201
		O/O	91,5	8,5	-	100	70,0	11,3	1,3
211	TECKLENBURG,STADT	ANZAHL	6 291	537	1	6 829	5 107	491	76
		O/O	92,1	7,9	0	100	74,8	9,6	1,5
212	WESTERKAPPELN	ANZAHL	6 425	349	-	6 774	4 306	314	65
		O/O	94,8	5,2	-	100	63,6	7,3	1,5
213	WETTRINGEN	ANZAHL	4 194	241	-	4 435	3 193	226	70
		O/O	94,6	5,4	-	100	72,0	7,1	2,2
	KREIS WARENDORF								
214	AHLEN,STADT	ANZAHL	33 760	3 860	-	37 620	28 234	3 652	346
		O/O	89,7	10,3	-	100	75,1	12,9	1,2
215	BECKUM,STADT	ANZAHL	25 390	1 923	-	27 313	18 932	1 784	209
		O/O	93,0	7,0	-	100	69,3	9,4	1,1
216	BEELEN	ANZAHL	3 140	272	2	3 414	2 647	262	31
		O/O	92,0	8,0	0,1	100	77,5	9,9	1,2
217	DRENSTEINFURT,STADT	ANZAHL	7 869	654	-	8 523	6 348	595	92
		O/O	92,3	7,7	-	100	74,5	9,4	1,4
218	ENNIGERLOH,STADT	ANZAHL	13 431	876	-	14 307	10 271	820	116
		O/O	93,9	6,1	-	100	71,8	8,0	1,1
219	EVERSWINKEL	ANZAHL	4 709	334	-	5 043	4 027	309	40
		O/O	93,4	6,6	-	100	79,9	7,7	1,0
220	OELDE,STADT	ANZAHL	18 721	1 629	-	20 350	14 641	1 518	173
		O/O	92,0	8,0	-	100	71,9	10,4	1,2
221	OSTBEVERN	ANZAHL	4 520	344	-	4 864	3 793	316	85
		O/O	92,9	7,1	-	100	78,0	8,3	2,2

KREISANGEHÖRIGEN GEMEINDEN
WÄHLER, GÜLTIGE STIMMEN

GÜLTIGE STIMMEN											LFD.
	VON DEN GÜLTIGEN STIMMEN ENTFALLEN AUF DIE WAHLVORSCHLÄGE										NR.
INSGESAMT	S P D	C D U	GRÜNE	F.D.P.	D K P	Ü B R I G E	P A R T E I E N		WÄHLER-GRUPPEN	EINZEL-BEWERBER	
2 578	599	1 356	94	-	-	-	-	-	529 43)	-	209
100	23,2	52,6	3,6	-	-	-	-	-	20,5	-	
15 459	5 224	7 044	1 678	1 513	-	-	-	-	-	-	210
100	33,8	45,6	10,9	9,8	-	-	-	-	-	-	
5 031	1 865	1 647	470	422	-	-	-	-	519 43)	108	211
100	37,1	32,7	9,3	8,4	-	-	-	-	10,3	2,1	
4 241	2 083	869	-	880	-	-	-	-	409 60)	-	212
100	49,1	20,5	-	20,7	-	-	-	-	9,6	-	
3 123	1 126	1 934	-	-	-	-	-	-	-	63	213
100	36,1	61,9	-	-	-	-	-	-	-	2,0	
27 888	11 052	12 103	1 480	1 031	2 222	-	-	-	-	-	214
100	39,6	43,4	5,3	3,7	8,0	-	-	-	-	-	
18 723	6 949	8 181	2 571	1 022	-	-	-	-	-	-	215
100	37,1	43,7	13,7	5,5	-	-	-	-	-	-	
2 616	293	1 165	-	-	-	-	-	-	1 158 44)	-	216
100	11,2	44,5	-	-	-	-	-	-	44,3	-	
6 256	1 893	4 007	-	356	-	-	-	-	-	-	217
100	30,3	64,1	-	5,7	-	-	-	-	-	-	
10 155	3 886	4 944	800	525	-	-	-	-	-	-	218
100	38,3	48,7	7,9	5,2	-	-	-	-	-	-	
3 987	903	2 272	403	409	-	-	-	-	-	-	219
100	22,6	57,0	10,1	10,3	-	-	-	-	-	-	
14 468	4 493	7 791	1 422	762	-	-	-	-	-	-	220
100	31,1	53,8	9,8	5,3	-	-	-	-	-	-	
3 708	1 209	2 499	-	-	-	-	-	-	-	-	221
100	32,6	67,4	-	-	-	-	-	-	-	-	

43 UWG 44 FWG 60 BGW
*) SIEHE SEITE 132

LFD. NR.	VERWALTUNGSBEZIRK		WAHLBERECHTIGTE			WÄHLER		
			LAUT WÄHLERVERZEICHNIS		NACH § 9 ABS. 2 SATZ 2 KWAHLG	INSGESAMT	INSGESAMT	DARUNTER MIT WAHLBRIEF	UNGÜLTIGE STIMMEN
			OHNE SPERRVERMERK "W" (WAHLSCHEIN)	MIT					
222	SASSENBERG,STADT	ANZAHL	6 208	431	-	6 639	5 036	402	115
		O/O	93,5	6,5	-	100	75,9	8,0	2,3
223	SENDENHORST,STADT	ANZAHL	7 114	646	-	7 760	5 804	.	115
		O/O	91,7	8,3	-	100	74,8	.	2,0
224	TELGTE,STADT	ANZAHL	10 873	1 148	10	12 031	9 064	993	128
		O/O	90,4	9,5	0,1	100	75,3	11,0	1,4
225	WADERSLOH	ANZAHL	7 787	591	-	8 378	6 389	.	151
		O/O	92,9	7,1	-	100	76,3	.	2,4
226	WARENDORF,STADT	ANZAHL	22 631	1 808	-	24 439	17 371	1 669	176
		O/O	92,6	7,4	-	100	71,1	9,6	1,0
	KREIS GUETERSLOH								
227	BORGHOLZHAUSEN,STADT	ANZAHL	5 193	433	-	5 626	4 269	417	42
		O/O	92,3	7,7	-	100	75,9	9,8	1,0
228	GUETERSLOH,STADT	ANZAHL	54 361	4 984	-	59 345	37 547	4 609	181
		O/O	91,6	8,4	-	100	63,3	12,3	0,5
229	HALLE(WESTF.),STADT	ANZAHL	12 740	1 014	-	13 754	9 658	950	114
		O/O	92,6	7,4	-	100	70,2	9,8	1,2
230	HARSEWINKEL,STADT	ANZAHL	12 325	722	-	13 047	9 225	668	110
		O/O	94,5	5,5	-	100	70,7	7,2	1,2
231	HERZEBROCK	ANZAHL	8 620	538	-	9 158	6 802	494	96
		O/O	94,1	5,9	-	100	74,3	7,3	1,4
232	LANGENBERG	ANZAHL	4 627	322	-	4 949	3 801	301	76
		O/O	93,5	6,5	-	100	76,8	7,9	2,0
233	RHEDA-WIEDENBRUECK,STADT	ANZAHL	25 236	1 789	-	27 025	18 369	1 650	253
		O/O	93,4	6,6	-	100	68,0	9,0	1,4
234	RIETBERG,STADT	ANZAHL	15 344	867	-	16 211	12 125	791	177
		O/O	94,7	5,3	-	100	74,8	6,5	1,5

KREISANGEHÖRIGEN GEMEINDEN
WÄHLER, GÜLTIGE STIMMEN

GÜLTIGE STIMMEN											
	VON DEN GÜLTIGEN STIMMEN ENTFALLEN AUF DIE WAHLVORSCHLÄGE										LFD.
INSGESAMT	S P D	C D U	GRÜNE	F.D.P.	D K P	Ü B R I G E	P A R T E I E N			WÄHLER-GRUPPEN	EINZEL-BEWERBER	NR.
4 921	1 535	3 007	-	379	-	-	-	-	-	-	-	222
100	31,2	61,1	-	7,7	-	-	-	-	-	-	-	
5 689	1 899	3 224	-	566	-	-	-	-	-	-	-	223
100	33,4	56,7	-	9,9	-	-	-	-	-	-	-	
8 936	2 607	4 097	1 008	1 224	-	-	-	-	-	-	-	224
100	29,2	45,8	11,3	13,7	-	-	-	-	-	-	-	
6 238	1 801	3 741	-	696	-	-	-	-	-	-	-	225
100	28,9	60,0	-	11,2	-	-	-	-	-	-	-	
17 195	5 306	9 383	-	918	-	-	-	-	1 382 55)	206		226
100	30,9	54,6	-	5,3	-	-	-	-	8,0	1,2		
4 227	1 558	1 686	623	360	-	-	-	-	-	-	-	227
100	36,9	39,9	14,7	8,5	-	-	-	-	-	-	-	
37 366	13 956	16 613	4 023	2 591	183	-	-	-	-	-	-	228
100	37,3	44,5	10,8	6,9	0,5	-	-	-	-	-	-	
9 544	3 410	4 126	943	467	-	-	-	-	598 43)	-		229
100	35,7	43,2	9,9	4,9	-	-	-	-	6,3	-		
9 115	2 254	3 099	-	432	-	-	-	-	3 330 43)	-		230
100	24,7	34,0	-	4,7	-	-	-	-	36,5	-		
6 706	1 548	4 094	-	402	-	-	-	-	662 55)	-		231
100	23,1	61,0	-	6,0	-	-	-	-	9,9	-		
3 725	1 291	2 145	-	289	-	-	-	-	-	-	-	232
100	34,7	57,6	-	7,8	-	-	-	-	-	-	-	
18 116	5 226	9 479	1 774	1 606	31	-	-	-	-	-	-	233
100	28,8	52,3	9,8	8,9	0,2	-	-	-	-	-	-	
11 948	1 746	6 757	554	395	-	-	-	-	2 496 44)	-		234
100	14,6	56,6	4,6	3,3	-	-	-	-	20,9	-		

43 UWG 44 FWG 55 GAL
*) SIEHE SEITE 132

NOCH: 2. WAHLEN ZU DEN RÄTEN DER
A) WAHLBERECHTIGTE,

LFD. NR.	VERWALTUNGSBEZIRK		WAHLBERECHTIGTE			WÄHLER			
			LAUT WÄHLERVERZEICHNIS		NACH § 9 ABS. 2 SATZ 2 KWAHLG	INSGESAMT	INSGESAMT	DARUNTER MIT WAHLBRIEF	UNGÜLTIGE STIMMEN
			OHNE SPERRVERMERK "W" (WAHLSCHEIN)	MIT					
235	SCHLOSS HOLTE-STUKENBROCK	ANZAHL	13 628	778	1	14 407	9 384	722	148
		0/0	94,6	5,4	0	100	65,1	7,7	1,6
236	STEINHAGEN	ANZAHL	11 189	887	2	12 078	8 997	.	119
		0/0	92,6	7,3	0	100	74,5	.	1,3
237	VERL	ANZAHL	11 929	1 347	-	13 276	9 233	1 235	132
		0/0	89,9	10,1	-	100	69,5	13,4	1,4
238	VERSMOLD,STADT	ANZAHL	12 112	965	-	13 077	9 155	899	106
		0/0	92,6	7,4	-	100	70,0	9,8	1,2
239	WERTHER(WESTF.),STADT	ANZAHL	6 695	623	-	7 318	5 407	586	101
		0/0	91,5	8,5	-	100	73,9	10,8	1,9
	KREIS HERFORD								
240	BUENDE,STADT	ANZAHL	28 713	2 455	-	31 168	21 737	2 319	367
		0/0	92,1	7,9	-	100	69,7	10,7	1,7
241	ENGER,STADT	ANZAHL	11 572	1 135	-	12 707	9 700	1 074	175
		0/0	91,1	8,9	-	100	76,3	11,1	1,8
242	HERFORD,STADT	ANZAHL	43 496	5 039	2	48 537	33 700	4 435	428
		0/0	89,6	10,4	0	100	69,4	13,2	1,3
243	HIDDENHAUSEN	ANZAHL	14 091	1 211	-	15 302	11 580	1 154	203
		0/0	92,1	7,9	-	100	75,7	10,0	1,8
244	KIRCHLENGERN	ANZAHL	10 510	702	-	11 212	8 069	657	173
		0/0	93,7	6,3	-	100	72,0	8,1	2,1
245	LOEHNE,STADT	ANZAHL	26 097	2 122	-	28 219	19 840	1 867	505
		0/0	92,5	7,5	-	100	70,3	9,4	2,5
246	ROEDINGHAUSEN	ANZAHL	5 895	434	-	6 329	4 885	426	110
		0/0	93,1	6,9	-	100	77,2	8,7	2,3
247	SPENGE,STADT	ANZAHL	10 128	774	-	10 902	8 146	747	129
		0/0	92,9	7,1	-	100	74,7	9,2	1,6

KREISANGEHÖRIGEN GEMEINDEN
WÄHLER, GÜLTIGE STIMMEN

GÜLTIGE STIMMEN											
	VON DEN GÜLTIGEN STIMMEN ENTFALLEN AUF DIE WAHLVORSCHLÄGE										LFD.
INSGESAMT	S P D	C D U	GRÜNE	F.D.P.	D K P	Ü B R I G E	P A R T E I E N		WÄHLER-GRUPPEN	EINZEL-BEWERBER	NR.
9 236	2 850	5 051	-	361	-	-	-	-	974 44)	-	235
100	30,9	54,7	-	3,9	-	-	-	-	10,5	-	
8 878	3 305	3 350	755	449	-	-	-	-	1 019 43)	-	236
100	37,2	37,7	8,5	5,1	-	-	-	-	11,5	-	
9 101	2 909	5 791	-	401	-	-	-	-	-	-	237
100	32,0	63,6	-	4,4	-	-	-	-	-	-	
9 049	3 578	4 174	647	650	-	-	-	-	-	-	238
100	39,5	46,1	7,1	7,2	-	-	-	-	-	-	
5 306	1 509	2 193	395	644	-	-	-	-	565 43)	-	239
100	28,4	41,3	7,4	12,1	-	-	-	-	10,6	-	
21 370	10 310	7 078	1 593	1 340	-	-	-	-	1 049 71)	-	240
100	48,2	33,1	7,5	6,3	-	-	-	-	4,9	-	
9 525	4 494	3 390	942	699	-	-	-	-	-	-	241
100	47,2	35,6	9,9	7,3	-	-	-	-	-	-	
33 272	12 968	16 015	3 102	1 187	-	-	-	-	-	-	242
100	39,0	48,1	9,3	3,6	-	-	-	-	-	-	
11 377	5 670	4 215	1 149	343	-	-	-	-	-	-	243
100	49,8	37,0	10,1	3,0	-	-	-	-	-	-	
7 896	4 088	2 800	-	275	-	-	-	-	733 43)	-	244
100	51,8	35,5	-	3,5	-	-	-	-	9,3	-	
19 335	10 666	7 644	-	1 025	-	-	-	-	-	-	245
100	55,2	39,5	-	5,3	-	-	-	-	-	-	
4 775	2 836	1 469	-	470	-	-	-	-	-	-	246
100	59,4	30,8	-	9,8	-	-	-	-	-	-	
8 017	3 395	1 541	729	273	-	-	-	-	2 079 43)	-	247
100	42,3	19,2	9,1	3,4	-	-	-	-	25,9	-	

43 UWG 44 FWG 71 BUB
*) SIEHE SEITE 132

NOCH: 2. WAHLEN ZU DEN RÄTEN DER
A) WAHLBERECHTIGTE,

LFD. NR.	VERWALTUNGSBEZIRK		WAHLBERECHTIGTE			WÄHLER			
			LAUT WÄHLERVERZEICHNIS		NACH § 9 ABS. 2 SATZ 2 KWAHLG	INSGESAMT	INSGESAMT	DARUNTER MIT WAHLBRIEF	UNGÜLTIGE STIMMEN
			OHNE SPERRVERMERK "W" (WAHLSCHEIN)	MIT					
248	VLOTHO,STADT	ANZAHL	13 487	1 221	-	14 708	10 716	1 136	206
		0/0	91,7	8,3	-	100	72,9	10,6	1,9
	KREIS HOEXTER								
249	BAD DRIBURG,STADT	ANZAHL	11 745	1 290	-	13 035	9 448	1 198	150
		0/0	90,1	9,9	-	100	72,5	12,7	1,6
250	BEVERUNGEN,STADT	ANZAHL	10 680	935	-	11 615	9 333	868	192
		0/0	92,0	8,0	-	100	80,4	9,3	2,1
251	BORGENTREICH,STADT	ANZAHL	6 706	392	-	7 098	5 693	367	148
		0/0	94,5	5,5	-	100	80,2	6,4	2,6
252	BRAKEL,STADT	ANZAHL	10 630	728	-	11 358	8 432	657	187
		0/0	93,6	6,4	-	100	74,2	7,8	2,2
253	HOEXTER,STADT	ANZAHL	22 392	1 820	-	24 212	16 260	1 641	309
		0/0	92,5	7,5	-	100	67,2	10,1	1,9
254	MARIENMUENSTER,STADT	ANZAHL	3 554	131	-	3 685	2 982	125	38
		0/0	96,4	3,6	-	100	80,9	4,2	1,3
255	NIEHEIM,STADT	ANZAHL	4 598	366	-	4 964	3 841	340	127
		0/0	92,6	7,4	-	100	77,4	8,9	3,3
256	STEINHEIM,STADT	ANZAHL	8 448	501	-	8 949	6 436	458	169
		0/0	94,4	5,6	-	100	71,9	7,1	2,6
257	WARBURG,STADT	ANZAHL	15 746	1 439	-	17 185	13 061	1 306	201
		0/0	91,6	8,4	-	100	76,0	10,0	1,5
258	WILLEBADESSEN,STADT	ANZAHL	5 656	445	-	6 101	4 865	425	121
		0/0	92,7	7,3	-	100	79,7	8,7	2,5
	KREIS LIPPE								
259	AUGUSTDORF	ANZAHL	4 124	323	-	4 447	3 210	298	62
		0/0	92,7	7,3	-	100	72,2	9,3	1,9
260	BAD SALZUFLEN,STADT	ANZAHL	35 917	3 694	-	39 611	27 981	3 441	340
		0/0	90,7	9,3	-	100	70,6	12,3	1,2

KREISANGEHÖRIGEN GEMEINDEN
WÄHLER, GÜLTIGE STIMMEN

GÜLTIGE STIMMEN											
	VON DEN GÜLTIGEN STIMMEN ENTFALLEN AUF DIE WAHLVORSCHLÄGE										LFD.
INSGESAMT	S P D	C D U	GRÜNE	F.D.P.	D K P	Ü B R I G E	P A R T E I E N		WÄHLER-GRUPPEN	EINZEL-BEWERBER	NR.
10 510	4 168	2 259	-	931	-	-	-	-	3 152 *)	-	248
100	39,7	21,5	-	8,9	-	-	-	-	30,0	-	
9 298	1 920	4 916	709	380	-	-	-	-	1 373 43)	-	249
100	20,6	52,9	7,6	4,1	-	-	-	-	14,8	-	
9 141	3 090	5 389	662	-	-	-	-	-	-	-	250
100	33,8	59,0	7,2	-	-	-	-	-	-	-	
5 545	903	3 093	248	510	-	-	-	-	791 27)	-	251
100	16,3	55,8	4,5	9,2	-	-	-	-	14,3	-	
8 245	2 562	5 024	659	-	-	-	-	-	-	-	252
100	31,1	60,9	8,0	-	-	-	-	-	-	-	
15 951	4 704	8 463	-	904	-	-	-	-	1 880 40)	-	253
100	29,5	53,1	-	5,7	-	-	-	-	11,8	-	
2 944	249	1 412	240	-	-	-	-	-	1 037 *)	6	254
100	8,5	48,0	8,2	-	-	-	-	-	35,2	0,2	
3 714	962	2 261	-	-	-	-	-	-	491 43)	-	255
100	25,9	60,9	-	-	-	-	-	-	13,2	-	
6 267	1 831	2 710	-	457	-	-	-	-	1 269 43)	-	256
100	29,2	43,2	-	7,3	-	-	-	-	20,2	-	
12 860	2 527	6 694	709	454	-	-	-	-	2 348 42)	128	257
100	19,7	52,1	5,5	3,5	-	-	-	-	18,3	1,0	
4 744	1 128	2 294	-	182	-	-	-	-	1 140 *)	-	258
100	23,8	48,4	-	3,8	-	-	-	-	24,0	-	
3 148	1 787	1 172	-	189	-	-	-	-	-	-	259
100	56,8	37,2	-	6,0	-	-	-	-	-	-	
27 641	12 114	10 992	2 609	1 898	28	-	-	-	-	-	260
100	43,8	39,8	9,4	6,9	0,1	-	-	-	-	-	

27 CWG 40 WBU 42 BU 43 UWS
*) SIEHE SEITE 132

NOCH: 2. WAHLEN ZU DEN RÄTEN DER
A) WAHLBERECHTIGTE,

LFD. NR.	VERWALTUNGSBEZIRK		WAHLBERECHTIGTE			WÄHLER			
			LAUT WÄHLERVERZEICHNIS		NACH § 9 ABS. 2 SATZ 2 KWAHLG	INSGESAMT	INSGESAMT	DARUNTER MIT WAHLBRIEF	UNGÜLTIGE STIMMEN
			OHNE SPERRVERMERK "W" (WAHLSCHEIN)	MIT					
261	BARNTRUP,STADT	ANZAHL	6 246	524	-	6 770	5 225	503	47
		0/0	92,3	7,7	-	100	77,2	9,6	0,9
262	BLOMBERG,STADT	ANZAHL	10 519	760	-	11 279	8 498	716	118
		0/0	93,3	6,7	-	100	75,3	8,4	1,4
263	DETMOLD,STADT	ANZAHL	46 390	5 078	-	51 468	34 928	4 545	423
		0/0	90,1	9,9	-	100	67,9	13,0	1,2
264	DOERENTRUP	ANZAHL	5 659	462	-	6 121	4 574	316	72
		0/0	92,5	7,5	-	100	74,7	6,9	1,6
265	EXTERTAL	ANZAHL	8 959	720	-	9 679	7 077	672	80
		0/0	92,6	7,4	-	100	73,1	9,5	1,1
266	HORN-BAD MEINBERG,STADT	ANZAHL	11 591	1 047	-	12 638	9 517	979	207
		0/0	91,7	8,3	-	100	75,3	10,3	2,2
267	KALLETAL	ANZAHL	10 017	1 048	-	11 065	8 462	985	186
		0/0	90,5	9,5	-	100	76,5	11,6	2,2
268	LAGE,STADT	ANZAHL	22 606	1 550	-	24 156	16 967	1 466	241
		0/0	93,6	6,4	-	100	70,2	8,6	1,4
269	LEMGO,STADT	ANZAHL	26 268	2 715	-	28 983	21 335	2 565	217
		0/0	90,6	9,4	-	100	73,6	12,0	1,0
270	LEOPOLDSHOEHE	ANZAHL	8 983	668	-	9 651	7 366	637	107
		0/0	93,1	6,9	-	100	76,3	8,6	1,5
271	LUEGDE,STADT	ANZAHL	7 608	480	1	8 089	5 785	450	158
		0/0	94,1	5,9	0	100	71,5	7,8	2,7
272	OERLINGHAUSEN,STADT	ANZAHL	10 427	1 025	-	11 452	8 634	953	159
		0/0	91,0	9,0	-	100	75,4	11,0	1,8
273	SCHIEDER-SCHWALENBERG, STADT	ANZAHL	5 963	630	-	6 593	4 946	.	170
		0/0	90,4	9,6	-	100	75,0	.	3,4

KREISANGEHÖRIGEN GEMEINDEN
WÄHLER, GÜLTIGE STIMMEN

GÜLTIGE STIMMEN											
	VON DEN GÜLTIGEN STIMMEN ENTFALLEN AUF DIE WAHLVORSCHLÄGE										LFD.
INSGESAMT	S P D	C D U	GRÜNE	F.D.P.	D K P	Ü B R I G E	P A R T E I E N			WÄHLER-GRUPPEN	EINZEL-BEWERBER	NR.
5 178	2 473	1 856	436	413	-	-	-	-		-	-	261
100	47,8	35,8	8,4	8,0	-	-	-	-		-	-	
8 380	4 405	2 646	803	526	-	-	-	-		-	-	262
100	52,6	31,6	9,6	6,3	-	-	-	-		-	-	
34 505	14 737	12 099	4 194	3 475	-	-	-	-		-	-	263
100	42,7	35,1	12,2	10,1	-	-	-	-		-	-	
4 502	1 884	1 604	415	599	-	-	-	-		-	-	264
100	41,8	35,6	9,2	13,3	-	-	-	-		-	-	
6 997	3 578	2 484	522	413	-	-	-	-		-	-	265
100	51,1	35,5	7,5	5,9	-	-	-	-		-	-	
9 310	4 675	3 941	-	694	-	-	-	-		-	-	266
100	50,2	42,3	-	7,5	-	-	-	-		-	-	
8 276	4 466	3 387	-	423	-	-	-	-		-	-	267
100	54,0	40,9	-	5,1	-	-	-	-		-	-	
16 726	7 612	5 783	1 664	1 667	-	-	-	-		-	-	268
100	45,5	34,6	9,9	10,0	-	-	-	-		-	-	
21 118	10 672	7 429	1 679	1 338	-	-	-	-		-	-	269
100	50,5	35,2	8,0	6,3	-	-	-	-		-	-	
7 259	3 342	2 729	792	396	-	-	-	-		-	-	270
100	46,0	37,6	10,9	5,5	-	-	-	-		-	-	
5 627	2 228	2 687	-	712	-	-	-	-		-	-	271
100	39,6	47,8	-	12,7	-	-	-	-		-	-	
8 475	3 694	2 628	1 004	1 149	-	-	-	-		-	-	272
100	43,6	31,0	11,8	13,6	-	-	-	-		-	-	
4 776	2 412	1 642	-	676	-	-	-	-		-	46	273
100	50,5	34,4	-	14,2	-	-	-	-		-	1,0	

*) SIEHE SEITE 132

NOCH: 2. WAHLEN ZU DEN RÄTEN DER
A) WAHLBERECHTIGTE,

LFD. NR.	VERWALTUNGSBEZIRK		WAHLBERECHTIGTE			WÄHLER			
			LAUT WÄHLERVERZEICHNIS		NACH § 9 ABS. 2 SATZ 2 KWAHLG	INSGESAMT	INSGESAMT	DARUNTER MIT WAHLBRIEF	UNGÜLTIGE STIMMEN
			OHNE SPERRVERMERK "W" (WAHLSCHEIN)	MIT					
274	SCHLANGEN	ANZAHL	5 106	517	-	5 623	4 073	484	91
		O/O	90,8	9,2	-	100	72,4	11,9	2,2
	KREIS MINDEN-LUEBBECKE								
275	BAD OEYNHAUSEN,STADT	ANZAHL	31 724	2 782	-	34 506	24 013	2 626	388
		O/O	91,9	8,1	-	100	69,6	10,9	1,6
276	ESPELKAMP,STADT	ANZAHL	15 668	987	-	16 655	11 510	930	169
		O/O	94,1	5,9	-	100	69,1	8,1	1,5
277	HILLE	ANZAHL	10 467	885	-	11 352	8 937	843	140
		O/O	92,2	7,8	-	100	78,7	9,4	1,6
278	HUELLHORST	ANZAHL	7 895	659	-	8 554	6 659	627	93
		O/O	92,3	7,7	-	100	77,8	9,4	1,4
279	LUEBBECKE,STADT	ANZAHL	15 658	1 527	-	17 185	12 565	1 437	190
		O/O	91,1	8,9	-	100	73,1	11,4	1,5
280	MINDEN,STADT	ANZAHL	54 355	5 053	-	59 408	39 648	4 543	493
		O/O	91,5	8,5	-	100	66,7	11,5	1,2
281	PETERSHAGEN,STADT	ANZAHL	17 864	1 254	-	19 118	14 574	1 173	167
		O/O	93,4	6,6	-	100	76,2	8,0	1,1
282	PORTA WESTFALICA,STADT	ANZAHL	25 319	1 947	-	27 266	19 914	1 834	296
		O/O	92,9	7,1	-	100	73,0	9,2	1,5
283	PREUSSISCH OLDENDORF, STADT	ANZAHL	7 724	545	-	8 269	6 344	512	93
		O/O	93,4	6,6	-	100	76,7	8,1	1,5
284	RAHDEN,STADT	ANZAHL	9 956	719	-	10 675	7 520	668	88
		O/O	93,3	6,7	-	100	70,4	8,9	1,2
285	STEMWEDE	ANZAHL	9 250	663	-	9 913	6 819	621	94
		O/O	93,3	6,7	-	100	68,8	9,1	1,4
	KREIS PADERBORN								
286	ALTENBEKEN	ANZAHL	4 785	320	-	5 105	4 152	302	78
		O/O	93,7	6,3	-	100	81,3	7,3	1,9

KREISANGEHÖRIGEN GEMEINDEN
WÄHLER, GÜLTIGE STIMMEN

GÜLTIGE STIMMEN											
	VON DEN GÜLTIGEN STIMMEN ENTFALLEN AUF DIE WAHLVORSCHLÄGE										LFD.
INSGESAMT	S P D	C D U	GRÜNE	F.D.P.	D K P	Ü B R I G E	P A R T E I E N			WÄHLER-GRUPPEN	EINZEL-BEWERBER	NR.
3 982	2 357	1 381	-	244	-	-	-	-	-	-		274
100	59,2	34,7	-	6,1	-	-	-	-	-	-		
23 625	10 691	10 690	2 244	-	-	-	-	-	-	-		275
100	45,3	45,2	9,5	-	-	-	-	-	-	-		
11 341	5 091	4 949	711	590	-	-	-	-	-	-		276
100	44,9	43,6	6,3	5,2	-	-	-	-	-	-		
8 797	3 455	3 616	575	967	-	-	-	-	-	184		277
100	39,3	41,1	6,5	11,0	-	-	-	-	-	2,1		
6 566	3 104	2 714	431	317	-	-	-	-	-	-		278
100	47,3	41,3	6,6	4,8	-	-	-	-	-	-		
12 375	6 018	4 608	1 037	712	-	-	-	-	-	-		279
100	48,6	37,2	8,4	5,8	-	-	-	-	-	-		
39 155	19 167	12 261	4 296	3 269	162	-	-	-	-	-		280
100	49,0	31,3	11,0	8,3	0,4	-	-	-	-	-		
14 407	5 753	6 527	978	1 109	-	-	-	-	-	40		281
100	39,9	45,3	6,8	7,7	-	-	-	-	-	0,3		
19 618	9 461	5 626	1 813	2 718	-	-	-	-	-	-		282
100	48,2	28,7	9,2	13,9	-	-	-	-	-	-		
6 251	2 698	2 237	271	170	-	-	-	-	875 44)	-		283
100	43,2	35,8	4,3	2,7	-	-	-	-	14,0	-		
7 432	2 429	4 070	426	507	-	-	-	-	-	-		284
100	32,7	54,8	5,7	6,8	-	-	-	-	-	-		
6 725	1 951	3 960	-	814	-	-	-	-	-	-		285
100	29,0	58,9	-	12,1	-	-	-	-	-	-		
4 074	1 408	2 073	384	209	-	-	-	-	-	-		286
100	34,6	50,9	9,4	5,1	-	-	-	-	-	-		

44 FWG
*) SIEHE SEITE 132

NOCH: 2. WAHLEN ZU DEN RÄTEN DER
A) WAHLBERECHTIGTE,

LFD. NR.	VERWALTUNGSBEZIRK		WAHLBERECHTIGTE			WÄHLER			
			LAUT WÄHLERVERZEICHNIS		NACH § 9 ABS. 2 SATZ 2 KWAHLG	INSGESAMT	INSGESAMT	DARUNTER MIT WAHLBRIEF	UNGÜLTIGE STIMMEN
			OHNE SPERRVERMERK "W" (WAHLSCHEIN)	MIT					
287	BAD LIPPSPRINGE,STADT	ANZAHL	7 875	849	-	8 724	6 058	779	130
		0/0	90,3	9,7	-	100	69,4	12,9	2,1
288	BORCHEN	ANZAHL	6 755	504	-	7 259	5 331	469	89
		0/0	93,1	6,9	-	100	73,4	8,8	1,7
289	BUEREN,STADT	ANZAHL	12 595	790	-	13 385	9 475	706	280
		0/0	94,1	5,9	-	100	70,8	7,5	3,0
290	DELBRUECK,STADT	ANZAHL	15 097	566	2	15 665	10 829	527	226
		0/0	96,4	3,6	0	100	69,1	4,9	2,1
291	HOEVELHOF	ANZAHL	8 277	378	-	8 655	5 940	344	129
		0/0	95,6	4,4	-	100	68,6	5,8	2,2
292	LICHTENAU,STADT	ANZAHL	6 600	233	-	6 833	4 966	200	211
		0/0	96,6	3,4	-	100	72,7	4,0	4,2
293	PADERBORN,STADT	ANZAHL	70 791	6 546	1	77 338	47 621	6 147	567
		0/0	91,5	8,5	0	100	61,6	12,9	1,2
294	SALZKOTTEN,STADT	ANZAHL	13 040	895	-	13 935	9 486	835	254
		0/0	93,6	6,4	-	100	68,1	8,8	2,7
295	WUENNENBERG,STADT	ANZAHL	6 496	395	-	6 891	4 953	367	183
		0/0	94,3	5,7	-	100	71,9	7,4	3,7
	ENNEPE-RUHR-KREIS								
296	BRECKERFELD,STADT	ANZAHL	5 018	686	-	5 704	4 282	662	33
		0/0	88,0	12,0	-	100	75,1	15,5	0,8
297	ENNEPETAL,STADT	ANZAHL	23 543	1 972	25	25 540	17 506	1 716	175
		0/0	92,2	7,7	0,1	100	68,5	9,8	1,0
298	GEVELSBERG,STADT	ANZAHL	22 835	2 423	-	25 258	17 433	2 267	194
		0/0	90,4	9,6	-	100	69,0	13,0	1,1
299	HATTINGEN,STADT	ANZAHL	39 216	5 305	-	44 521	32 468	4 978	273
		0/0	88,1	11,9	-	100	72,9	15,3	0,8

KREISANGEHÖRIGEN GEMEINDEN
WÄHLER, GÜLTIGE STIMMEN

GÜLTIGE STIMMEN											
VON DEN GÜLTIGEN STIMMEN ENTFALLEN AUF DIE WAHLVORSCHLÄGE											LFD. NR.
INSGESAMT	S P D	C D U	GRÜNE	F.D.P.	D K P	Ü B R I G E P A R T E I E N			WÄHLER-GRUPPEN	EINZEL-BEWERBER	
5 928	2 058	2 815	-	1 055	-	-	-	-	-	-	287
100	34,7	47,5	-	17,8	-	-	-	-	-	-	
5 242	1 284	2 838	-	423	-	-	-	-	697 37)	-	288
100	24,5	54,1	-	8,1	-	-	-	-	13,3	-	
9 195	3 215	5 788	-	192	-	-	-	-	-	-	289
100	35,0	62,9	-	2,1	-	-	-	-	-	-	
10 603	2 496	7 614	-	319	-	-	-	-	174 38)	-	290
100	23,5	71,8	-	3,0	-	-	-	-	1,6	-	
5 811	1 158	3 808	407	438	-	-	-	-	-	-	291
100	19,9	65,5	7,0	7,5	-	-	-	-	-	-	
4 755	1 464	3 291	-	-	-	-	-	-	-	-	292
100	30,8	69,2	-	-	-	-	-	-	-	-	
47 054	11 879	25 291	5 700	4 150	34	-	-	-	-	-	293
100	25,2	53,7	12,1	8,8	0,1	-	-	-	-	-	
9 232	2 620	6 430	-	182	-	-	-	-	-	-	294
100	28,4	69,6	-	2,0	-	-	-	-	-	-	
4 770	832	3 544	-	394	-	-	-	-	-	-	295
100	17,4	74,3	-	8,3	-	-	-	-	-	-	
4 249	1 543	1 988	370	-	-	-	-	-	348 44)	-	296
100	36,3	46,8	8,7	-	-	-	-	-	8,2	-	
17 331	7 213	5 394	1 792	666	-	-	-	-	2 266 67)	-	297
100	41,6	31,1	10,3	3,8	-	-	-	-	13,1	-	
17 239	8 816	5 440	-	853	2 130	-	-	-	-	-	298
100	51,1	31,6	-	4,9	12,4	-	-	-	-	-	
32 195	15 493	10 702	2 714	1 342	1 823	121 17)	-	-	-	-	299
100	48,1	33,2	8,4	4,2	5,7	0,4	-	-	-	-	

17 UAP 37 FWB 38 DM 44 FWG 67 EWG
*) SIEHE SEITE 132

LFD. NR.	VERWALTUNGSBEZIRK		WAHLBERECHTIGTE			WÄHLER			
			LAUT WÄHLERVERZEICHNIS		NACH § 9 ABS. 2 SATZ 2 KWAHLG	INSGESAMT	INSGESAMT	DARUNTER MIT WAHLBRIEF	UNGÜLTIGE STIMMEN
			OHNE SPERRVERMERK "W" (WAHLSCHEIN)	MIT					
300	HERDECKE,STADT	ANZAHL	16 346	2 334	-	18 680	13 753	1 965	104
		0/0	87,5	12,5	-	100	73,6	14,3	0,8
301	SCHWELM,STADT	ANZAHL	21 170	2 005	-	23 175	15 979	1 705	144
		0/0	91,3	8,7	-	100	68,9	10,7	0,9
302	SPROCKHOEVEL,STADT	ANZAHL	16 840	2 204	-	19 044	14 082	2 066	107
		0/0	88,4	11,6	-	100	73,9	14,7	0,8
303	WETTER(RUHR),STADT	ANZAHL	18 730	2 480	-	21 210	15 836	2 247	112
		0/0	88,3	11,7	-	100	74,7	14,2	0,7
304	WITTEN,STADT	ANZAHL	73 286	7 455	-	80 741	53 901	6 827	543
		0/0	90,8	9,2	-	100	66,8	12,7	1,0
	HOCHSAUERLANDKREIS								
305	ARNSBERG,STADT	ANZAHL	51 840	5 566	-	57 406	40 677	5 321	615
		0/0	90,3	9,7	-	100	70,9	13,1	1,5
306	BESTWIG	ANZAHL	7 480	1 040	-	8 520	6 520	967	154
		0/0	87,8	12,2	-	100	76,5	14,8	2,4
307	BRILON,STADT	ANZAHL	16 891	1 737	-	18 628	13 720	1 655	240
		0/0	90,7	9,3	-	100	73,7	12,1	1,7
308	ESLOHE(SAUERLAND)	ANZAHL	5 807	448	-	6 255	4 744	425	226
		0/0	92,8	7,2	-	100	75,8	9,0	4,8
309	HALLENBERG,STADT	ANZAHL	3 287	314	-	3 601	2 926	278	149
		0/0	91,3	8,7	-	100	81,3	9,5	5,1
310	MARSBERG,STADT	ANZAHL	14 091	1 434	-	15 525	11 564	1 295	309
		0/0	90,8	9,2	-	100	74,5	11,2	2,7
311	MEDEBACH,STADT	ANZAHL	5 269	445	-	5 714	4 214	409	147
		0/0	92,2	7,8	-	100	73,7	9,7	3,5
312	MESCHEDE,STADT	ANZAHL	20 567	2 635	-	23 202	16 474	2 470	244
		0/0	88,6	11,4	-	100	71,0	15,0	1,5

KREISANGEHÖRIGEN GEMEINDEN
WÄHLER, GÜLTIGE STIMMEN

GÜLTIGE STIMMEN											
	VON DEN GÜLTIGEN STIMMEN ENTFALLEN AUF DIE WAHLVORSCHLÄGE										LFD.
INSGESAMT	S P D	C D U	GRÜNE	F.D.P.	D K P	Ü B R I G E	P A R T E I E N			WÄHLER-GRUPPEN	EINZEL-BEWERBER	NR.
13 649	6 750	3 668	-	410	-	-	-	-		2 752 *)	69	300
100	49,5	26,9	-	3,0	-	-	-	-		20,2	0,5	
15 835	7 612	5 567	1 496	1 160	-	-	-	-		-	-	301
100	48,1	35,2	9,4	7,3	-	-	-	-		-	-	
13 975	6 880	4 935	1 348	812	-	-	-	-		-	-	302
100	49,2	35,3	9,6	5,8	-	-	-	-		-	-	
15 724	8 585	4 821	1 595	617	106	-	-	-		-	-	303
100	54,6	30,7	10,1	3,9	0,7	-	-	-		-	-	
53 358	30 016	14 938	6 383	1 842	179	-	-	-		-	-	304
100	56,3	28,0	12,0	3,5	0,3	-	-	-		-	-	
40 062	16 447	18 791	2 947	1 877	-	-	-	-		-	-	305
100	41,1	46,9	7,4	4,7	-	-	-	-		-	-	
6 366	3 025	3 341	-	-	-	-	-	-		-	-	306
100	47,5	52,5	-	-	-	-	-	-		-	-	
13 480	4 357	7 777	-	220	-	-	-	-		1 126 46)	-	307
100	32,3	57,7	-	1,6	-	-	-	-		8,4	-	
4 518	1 729	2 789	-	-	-	-	-	-		-	-	308
100	38,3	61,7	-	-	-	-	-	-		-	-	
2 777	410	1 040	-	-	-	-	-	-		1 327 47)	-	309
100	14,8	37,5	-	-	-	-	-	-		47,8	-	
11 255	4 203	5 555	832	-	-	-	-	-		665 48)	-	310
100	37,3	49,4	7,4	-	-	-	-	-		5,9	-	
4 067	1 044	2 715	-	308	-	-	-	-		-	-	311
100	25,7	66,8	-	7,6	-	-	-	-		-	-	
16 230	4 364	7 928	-	719	-	-	-	-		3 219 43)	-	312
100	26,9	48,8	-	4,4	-	-	-	-		19,8	-	

43 UWG 46 BBL 47 BL 48 CSWG
*) SIEHE SEITE 132

LFD. NR.	VERWALTUNGSBEZIRK		WAHLBERECHTIGTE			WÄHLER			
			LAUT WÄHLERVERZEICHNIS		NACH § 9 ABS. 2 SATZ 2 KWAHLG	INSGESAMT	INSGESAMT	DARUNTER MIT WAHLBRIEF	UNGÜLTIGE STIMMEN
			OHNE SPERRVERMERK	MIT "W" (WAHLSCHEIN)					
313	OLSBERG,STADT	ANZAHL	9 802	976	-	10 778	8 017	923	221
		0/0	90,9	9,1	-	100	74,4	11,5	2,8
314	SCHMALLENBERG,STADT	ANZAHL	16 109	1 638	-	17 747	13 176	1 538	387
		0/0	90,8	9,2	-	100	74,2	11,7	2,9
315	SUNDERN(SAUERLAND),STADT	ANZAHL	17 492	1 509	-	19 001	14 212	1 423	162
		0/0	92,1	7,9	-	100	74,8	10,0	1,1
316	WINTERBERG,STADT	ANZAHL	9 430	1 099	-	10 529	7 852	1 023	180
		0/0	89,6	10,4	-	100	74,6	13,0	2,3
	MAERKISCHER KREIS								
317	ALTENA,STADT	ANZAHL	16 185	2 184	-	18 369	12 935	2 064	157
		0/0	88,1	11,9	-	100	70,4	16,0	1,2
318	BALVE,STADT	ANZAHL	7 415	758	-	8 173	5 625	707	150
		0/0	90,7	9,3	-	100	68,8	12,6	2,7
319	HALVER,STADT	ANZAHL	10 207	1 245	-	11 452	7 197	1 166	92
		0/0	89,1	10,9	-	100	62,8	16,2	1,3
320	HEMER,STADT	ANZAHL	22 658	2 040	-	24 698	15 366	1 910	314
		0/0	91,7	8,3	-	100	62,2	12,4	2,0
321	HERSCHEID	ANZAHL	4 574	494	1	5 069	3 655	469	55
		0/0	90,2	9,7	0	100	72,1	12,8	1,5
322	ISERLOHN,STADT	ANZAHL	63 477	6 142	-	69 619	42 764	5 712	576
		0/0	91,2	8,8	-	100	61,4	13,4	1,3
323	KIERSPE,STADT	ANZAHL	10 054	900	-	10 954	7 183	849	82
		0/0	91,8	8,2	-	100	65,6	11,8	1,1
324	LUEDENSCHEID,STADT	ANZAHL	50 319	5 525	-	55 844	33 890	5 091	262
		0/0	90,1	9,9	-	100	60,7	15,0	0,8
325	MEINERZHAGEN,STADT	ANZAHL	12 280	1 143	-	13 423	8 285	1 056	107
		0/0	91,5	8,5	-	100	61,7	12,7	1,3

KREISANGEHÖRIGEN GEMEINDEN
WÄHLER, GÜLTIGE STIMMEN

GÜLTIGE STIMMEN											
	VON DEN GÜLTIGEN STIMMEN ENTFALLEN AUF DIE WAHLVORSCHLÄGE										LFD.
INSGESAMT	S P D	C D U	GRÜNE	F.D.P.	D K P	Ü B R I G E	P A R T E I E N			WÄHLER-GRUPPEN	EINZEL-BEWERBER	NR.
7 796	2 382	5 000	-	414	-	-	-	-		-	-	313
100	30,6	64,1	-	5,3	-	-	-	-		-	-	
12 789	3 797	8 992	-	-	-	-	-	-		-	-	314
100	29,7	70,3	-	-	-	-	-	-		-	-	
14 050	4 526	8 042	1 059	423	-	-	-	-		-	-	315
100	32,2	57,2	7,5	3,0	-	-	-	-		-	-	
7 672	2 056	4 022	489	293	-	-	-	-		812 49)	-	316
100	26,8	52,4	6,4	3,8	-	-	-	-		10,6	-	
12 778	6 648	4 263	806	674	-	-	-	-		387 43)	-	317
100	52,0	33,4	6,3	5,3	-	-	-	-		3,0	-	
5 475	1 493	3 100	-	-	-	-	-	-		882 43)	-	318
100	27,3	56,6	-	-	-	-	-	-		16,1	-	
7 105	2 674	1 949	-	391	-	-	-	-		2 091 43)	-	319
100	37,6	27,4	-	5,5	-	-	-	-		29,4	-	
15 052	5 781	6 052	-	772	-	-	-	-		2 447 43)	-	320
100	38,4	40,2	-	5,1	-	-	-	-		16,3	-	
3 600	1 484	1 314	-	157	-	-	-	-		645 43)	-	321
100	41,2	36,5	-	4,4	-	-	-	-		17,9	-	
42 188	16 576	19 536	-	1 940	-	-	-	-		4 136 *)	-	322
100	39,3	46,3	-	4,6	-	-	-	-		9,8	-	
7 101	2 845	2 369	647	259	-	-	-	-		981 43)	-	323
100	40,1	33,4	9,1	3,6	-	-	-	-		13,8	-	
33 628	13 189	14 784	2 256	1 357	132	-	-	-		1 910 43)	-	324
100	39,2	44,0	6,7	4,0	0,4	-	-	-		5,7	-	
8 178	3 881	2 846	-	440	-	-	-	-		1 011 43)	-	325
100	47,5	34,8	-	5,4	-	-	-	-		12,4	-	

43 UWG 49 BFW
*) SIEHE SEITE 132

NOCH: 2. WAHLEN ZU DEN RÄTEN DER
A) WAHLBERECHTIGTE,

LFD. NR.	VERWALTUNGSBEZIRK		WAHLBERECHTIGTE			WÄHLER			
			LAUT WÄHLERVERZEICHNIS		NACH § 9 ABS. 2 SATZ 2 KWAHLG	INSGESAMT	INSGESAMT	DARUNTER MIT WAHLBRIEF	UNGÜLTIGE STIMMEN
			OHNE SPERRVERMERK	MIT "W" (WAHLSCHEIN)					
326	MENDEN(SAUERLAND),STADT	ANZAHL	36 766	3 160	-	39 926	25 553	2 953	406
		0/0	92,1	7,9	-	100	64,0	11,6	1,6
327	NACHRODT-WIBLINGWERDE	ANZAHL	4 266	472	-	4 738	3 513	448	66
		0/0	90,0	10,0	-	100	74,1	12,8	1,9
328	NEUENRADE,STADT	ANZAHL	6 807	1 086	-	7 893	6 001	1 034	101
		0/0	86,2	13,8	-	100	76,0	17,2	1,7
329	PLETTENBERG,STADT	ANZAHL	18 215	2 251	-	20 466	14 440	.	129
		0/0	89,0	11,0	-	100	70,6	.	0,9
330	SCHALKSMUEHLE	ANZAHL	7 462	1 106	-	8 568	6 265	1 037	93
		0/0	87,1	12,9	-	100	73,1	16,6	1,5
331	WERDOHL,STADT	ANZAHL	13 071	1 646	-	14 717	9 382	1 538	192
		0/0	88,8	11,2	-	100	63,7	16,4	2,0
	KREIS OLPE								
332	ATTENDORN,STADT	ANZAHL	14 197	1 342	-	15 539	10 889	1 238	199
		0/0	91,4	8,6	-	100	70,1	11,4	1,8
333	DROLSHAGEN,STADT	ANZAHL	6 790	569	-	7 359	5 638	541	170
		0/0	92,3	7,7	-	100	76,6	9,6	3,0
334	FINNENTROP	ANZAHL	11 252	1 067	-	12 319	8 985	987	143
		0/0	91,3	8,7	-	100	72,9	11,0	1,6
335	KIRCHHUNDEM	ANZAHL	8 123	859	-	8 982	6 675	797	179
		0/0	90,4	9,6	-	100	74,3	11,9	2,7
336	LENNESTADT, STADT	ANZAHL	17 940	1 818	-	19 758	13 914	1 686	203
		0/0	90,8	9,2	-	100	70,4	12,1	1,5
337	OLPE,STADT	ANZAHL	14 680	1 734	-	16 414	11 910	1 623	270
		0/0	89,4	10,6	-	100	72,6	13,6	2,3
338	WENDEN	ANZAHL	10 815	853	-	11 668	8 855	790	235
		0/0	92,7	7,3	-	100	75,9	8,9	2,7

KREISANGEHÖRIGEN GEMEINDEN
WÄHLER, GÜLTIGE STIMMEN

GÜLTIGE STIMMEN											
	VON DEN GÜLTIGEN STIMMEN ENTFALLEN AUF DIE WAHLVORSCHLÄGE										LFD.
INSGESAMT	S P D	C D U	GRÜNE	F.D.P.	D K P	Ü B R I G E	P A R T E I E N			WÄHLER-GRUPPEN	EINZEL-BEWERBER	NR.
25 147	8 822	12 391	-	556	-	-	-	-		3 378 43)	-	326
100	35,1	49,3	-	2,2	-	-	-	-		13,4	-	
3 447	1 473	1 373	-	-	-	-	-	-		601 43)	-	327
100	42,7	39,8	-	-	-	-	-	-		17,4	-	
5 900	1 679	2 913	-	717	-	-	-	-		591 50)	-	328
100	28,5	49,4	-	12,2	-	-	-	-		10,0	-	
14 311	7 207	5 093	-	578	-	-	-	-		1 433 43)	-	329
100	50,4	35,6	-	4,0	-	-	-	-		10,0	-	
6 172	1 514	951	-	-	-	-	-	-		3 707 43)	-	330
100	24,5	15,4	-	-	-	-	-	-		60,1	-	
9 190	4 868	3 664	-	658	-	-	-	-		-	-	331
100	53,0	39,9	-	7,2	-	-	-	-		-	-	
10 690	3 809	5 536	-	-	-	-	-	-		1 345 43)	-	332
100	35,6	51,8	-	-	-	-	-	-		12,6	-	
5 468	1 620	3 848	-	-	-	-	-	-		-	-	333
100	29,6	70,4	-	-	-	-	-	-		-	-	
8 842	2 668	5 722	452	-	-	-	-	-		-	-	334
100	30,2	64,7	5,1	-	-	-	-	-		-	-	
6 496	1 979	4 304	-	-	-	-	-	-		-	213	335
100	30,5	66,3	-	-	-	-	-	-		-	3,3	
13 711	5 804	7 124	690	-	93	-	-	-		-	-	336
100	42,3	52,0	5,0	-	0,7	-	-	-		-	-	
11 640	2 877	6 987	-	-	-	-	-	-		1 776 63)	-	337
100	24,7	60,0	-	-	-	-	-	-		15,3	-	
8 620	2 230	5 865	525	-	-	-	-	-		-	-	338
100	25,9	68,0	6,1	-	-	-	-	-		-	-	

43 UWG 50 UGLN 63 UCW
*) SIEHE SEITE 132

NOCH: 2. WAHLEN ZU DEN RÄTEN DER
A) WAHLBERECHTIGTE,

LFD. NR.	VERWALTUNGSBEZIRK		WAHLBERECHTIGTE			WÄHLER			
			LAUT WÄHLERVERZEICHNIS		NACH § 9 ABS. 2 SATZ 2 KWAHLG	INSGESAMT	INSGESAMT	DARUNTER MIT WAHLBRIEF	UNGÜLTIGE STIMMEN
			OHNE SPERRVERMERK "W" (WAHLSCHEIN)	MIT					
	KREIS SIEGEN-WITTGENSTEIN								
339	BAD BERLEBURG,STADT	ANZAHL	14 518	1 554	-	16 072	11 874	1 442	130
		0/0	90,3	9,7	-	100	73,9	12,1	1,1
340	BURBACH	ANZAHL	9 149	798	-	9 947	7 121	740	143
		0/0	92,0	8,0	-	100	71,6	10,4	2,0
341	ERNDTEBRUECK	ANZAHL	5 512	457	-	5 969	4 420	444	59
		0/0	92,3	7,7	-	100	74,0	10,0	1,3
342	FREUDENBERG,STADT	ANZAHL	11 347	1 058	-	12 405	9 138	982	139
		0/0	91,5	8,5	-	100	73,7	10,7	1,5
343	HILCHENBACH,STADT	ANZAHL	10 376	1 123	-	11 499	8 331	.	128
		0/0	90,2	9,8	-	100	72,4	.	1,5
344	KREUZTAL,STADT	ANZAHL	20 116	1 880	1	21 997	15 506	1 781	149
		0/0	91,4	8,5	0	100	70,5	11,5	1,0
345	BAD LAASPHE,STADT	ANZAHL	10 525	998	-	11 523	8 798	897	110
		0/0	91,3	8,7	-	100	76,4	10,2	1,3
346	NETPHEN	ANZAHL	15 195	980	-	16 175	12 119	913	147
		0/0	93,9	6,1	-	100	74,9	7,5	1,2
347	NEUNKIRCHEN	ANZAHL	9 577	693	-	10 270	6 861	643	68
		0/0	93,3	6,7	-	100	66,8	9,4	1,0
348	SIEGEN,STADT	ANZAHL	74 991	6 035	-	81 026	52 987	.	570
		0/0	92,6	7,4	-	100	65,4	.	1,1
349	WILNSDORF	ANZAHL	13 550	1 110	-	14 660	10 718	1 031	208
		0/0	92,4	7,6	-	100	73,1	9,6	1,9
	KREIS SOEST								
350	ANROECHTE	ANZAHL	6 310	463	-	6 773	5 146	434	112
		0/0	93,2	6,8	-	100	76,0	8,4	2,2
351	BAD SASSENDORF	ANZAHL	6 750	844	-	7 594	5 686	700	95
		0/0	88,9	11,1	-	100	74,9	12,3	1,7

KREISANGEHÖRIGEN GEMEINDEN
WÄHLER, GÜLTIGE STIMMEN

GÜLTIGE STIMMEN											
	VON DEN GÜLTIGEN STIMMEN ENTFALLEN AUF DIE WAHLVORSCHLÄGE										LFD.
INSGESAMT	S P D	C D U	GRÜNE	F.D.P.	D K P	Ü B R I G E	P A R T E I E N			WÄHLER-GRUPPEN	EINZEL-BEWERBER	NR.
11 744	5 559	4 512	805	850	-	-	-	-		-	18	339
100	47,3	38,4	6,9	7,2	-	-	-	-		-	0,2	
6 978	3 157	3 609	-	212	-	-	-	-		-	-	340
100	45,2	51,7	-	3,0	-	-	-	-		-	-	
4 361	1 719	1 772	433	437	-	-	-	-		-	-	341
100	39,4	40,6	9,9	10,0	-	-	-	-		-	-	
8 999	4 436	3 900	-	663	-	-	-	-		-	-	342
100	49,3	43,3	-	7,4	-	-	-	-		-	-	
8 203	3 420	2 009	-	433	-	-	-	-		2 341 43)	-	343
100	41,7	24,5	-	5,3	-	-	-	-		28,5	-	
15 357	7 652	5 496	1 291	918	-	-	-	-		-	-	344
100	49,8	35,8	8,4	6,0	-	-	-	-		-	-	
8 688	4 476	2 935	640	637	-	-	-	-		-	-	345
100	51,5	33,8	7,4	7,3	-	-	-	-		-	-	
11 972	4 144	5 814	955	397	-	-	-	-		662 43)	-	346
100	34,6	48,6	8,0	3,3	-	-	-	-		5,5	-	
6 793	3 356	2 135	378	638	-	-	-	-		286 43)	-	347
100	49,4	31,4	5,6	9,4	-	-	-	-		4,2	-	
52 417	23 756	21 190	4 336	2 935	200	-	-	-		-	-	348
100	45,3	40,4	8,3	5,6	0,4	-	-	-		-	-	
10 510	4 219	5 549	-	742	-	-	-	-		-	-	349
100	40,1	52,8	-	7,1	-	-	-	-		-	-	
5 034	2 008	2 614	-	412	-	-	-	-		-	-	350
100	39,9	51,9	-	8,2	-	-	-	-		-	-	
5 591	2 418	2 214	-	421	-	-	-	-		538 51)	-	351
100	43,2	39,6	-	7,5	-	-	-	-		9,6	-	

43 UWG 51 WG
*) SIEHE SEITE 132

NOCH: 2. WAHLEN ZU DEN RÄTEN DER
A) WAHLBERECHTIGTE,

LFD. NR.	VERWALTUNGSBEZIRK		WAHLBERECHTIGTE			WÄHLER			
			LAUT WÄHLERVERZEICHNIS		NACH § 9 ABS. 2 SATZ 2 KWAHLG	INSGESAMT	INSGESAMT	DARUNTER MIT WAHLBRIEF	UNGÜLTIGE STIMMEN
			OHNE SPERRVERMERK "W" (WAHLSCHEIN)	MIT					
352	ENSE	ANZAHL	6 374	450	-	6 824	5 328	409	102
		O/O	93,4	6,6	-	100	78,1	7,7	1,9
353	ERWITTE,STADT	ANZAHL	9 119	768	-	9 887	7 510	726	149
		O/O	92,2	7,8	-	100	76,0	9,7	2,0
354	GESEKE,STADT	ANZAHL	11 516	967	-	12 483	8 452	869	156
		O/O	92,3	7,7	-	100	67,7	10,3	1,8
355	LIPPETAL	ANZAHL	7 382	574	-	7 956	6 097	538	127
		O/O	92,8	7,2	-	100	76,6	8,8	2,1
356	LIPPSTADT,STADT	ANZAHL	38 911	3 712	-	42 623	28 572	3 484	296
		O/O	91,3	8,7	-	100	67,0	12,2	1,0
357	MOEHNESEE	ANZAHL	5 820	688	-	6 508	5 031	632	73
		O/O	89,4	10,6	-	100	77,3	12,6	1,5
358	RUETHEN,STADT	ANZAHL	7 517	738	-	8 255	6 273	710	172
		O/O	91,1	8,9	-	100	76,0	11,3	2,7
359	SOEST,STADT	ANZAHL	27 160	3 170	2	30 332	21 570	2 955	176
		O/O	89,5	10,5	0	100	71,1	13,7	0,8
360	WARSTEIN,STADT	ANZAHL	19 208	1 799	2	21 009	15 336	1 685	215
		O/O	91,4	8,6	0	100	73,0	11,0	1,4
361	WELVER	ANZAHL	7 324	725	-	8 049	6 265	672	96
		O/O	91,0	9,0	-	100	77,8	10,7	1,5
362	WERL,STADT	ANZAHL	16 912	1 670	-	18 582	12 462	1 584	172
		O/O	91,0	9,0	-	100	67,1	12,7	1,4
363	WICKEDE (RUHR)	ANZAHL	7 297	905	2	8 204	5 757	852	159
		O/O	88,9	11,0	0	100	70,2	14,8	2,8
	KREIS UNNA								
364	BERGKAMEN,STADT	ANZAHL	32 364	2 302	-	34 666	21 741	2 182	349
		O/O	93,4	6,6	-	100	62,7	10,0	1,6

KREISANGEHÖRIGEN GEMEINDEN
WÄHLER, GÜLTIGE STIMMEN

GÜLTIGE STIMMEN											
	VON DEN GÜLTIGEN STIMMEN ENTFALLEN AUF DIE WAHLVORSCHLÄGE										LFD. NR.
INSGESAMT	S P D	C D U	GRÜNE	F.D.P.	D K P	Ü B R I G E	P A R T E I E N			WÄHLER-GRUPPEN	EINZEL-BEWERBER	
5 226	1 469	2 331	-	558	-	-	-	-		868 52)	-	352
100	28,1	44,6	-	10,7	-	-	-	-		16,6	-	
7 361	2 899	3 779	-	683	-	-	-	-		-	-	353
100	39,4	51,3	-	9,3	-	-	-	-		-	-	
8 296	2 494	4 149	937	716	-	-	-	-		-	-	354
100	30,1	50,0	11,3	8,6	-	-	-	-		-	-	
5 970	1 974	3 996	-	-	-	-	-	-		-	-	355
100	33,1	66,9	-	-	-	-	-	-		-	-	
28 276	10 536	13 596	2 754	1 390	-	-	-	-		-	-	356
100	37,3	48,1	9,7	4,9	-	-	-	-		-	-	
4 958	1 245	2 476	-	248	-	-	-	-		932 52)	57	357
100	25,1	49,9	-	5,0	-	-	-	-		18,8	1,1	
6 101	2 074	3 364	-	95	-	-	-	-		568 43)	-	358
100	34,0	55,1	-	1,6	-	-	-	-		9,3	-	
21 394	7 786	8 450	1 764	914	-	-	-	-		2 353 *)	127	359
100	36,4	39,5	8,2	4,3	-	-	-	-		11,0	0,6	
15 121	5 302	7 909	-	-	-	-	-	-		1 910 54)	-	360
100	35,1	52,3	-	-	-	-	-	-		12,6	-	
6 169	2 757	2 833	-	579	-	-	-	-		-	-	361
100	44,7	45,9	-	9,4	-	-	-	-		-	-	
12 290	3 398	7 036	1 349	507	-	-	-	-		-	-	362
100	27,6	57,2	11,0	4,1	-	-	-	-		-	-	
5 598	2 658	2 844	-	-	-	-	-	-		-	96	363
100	47,5	50,8	-	-	-	-	-	-		-	1,7	
21 392	12 362	6 224	1 529	515	-	-	-	-		762 55)	-	364
100	57,8	29,1	7,1	2,4	-	-	-	-		3,6	-	

43 UWG 52 BG 54 WAL 55 GAL
*) SIEHE SEITE 132

LFD. NR.	VERWALTUNGSBEZIRK		WAHLBERECHTIGTE			WÄHLER			
			LAUT WÄHLERVERZEICHNIS		NACH § 9 ABS. 2 SATZ 2 KWAHLG	INSGESAMT	INSGESAMT	DARUNTER MIT WAHLBRIEF	UNGÜLTIGE STIMMEN
			OHNE SPERRVERMERK "W" (WAHLSCHEIN)	MIT					
365	BOENEN	ANZAHL	11 966	1 550	-	13 516	10 091	1 347	205
		0/0	88,5	11,5	-	100	74,7	13,3	2,0
366	FROENDENBERG,STADT	ANZAHL	13 776	1 475	-	15 251	11 220	1 361	413
		0/0	90,3	9,7	-	100	73,6	12,1	3,7
367	HOLZWICKEDE	ANZAHL	11 066	1 036	4	12 106	8 994	965	204
		0/0	91,4	8,6	0	100	74,3	10,7	2,3
368	KAMEN,STADT	ANZAHL	30 485	2 993	-	33 478	23 592	2 832	324
		0/0	91,1	8,9	-	100	70,5	12,0	1,4
369	LUENEN,STADT	ANZAHL	58 671	5 435	-	64 106	41 947	5 135	538
		0/0	91,5	8,5	-	100	65,4	12,2	1,3
370	SCHWERTE,STADT	ANZAHL	31 959	3 665	1	35 625	25 571	3 419	297
		0/0	89,7	10,3	0	100	71,8	13,4	1,2
371	SELM,STADT	ANZAHL	16 696	1 442	-	18 138	12 384	1 230	218
		0/0	92,0	8,0	-	100	68,3	9,9	1,8
372	UNNA,STADT	ANZAHL	38 781	3 857	-	42 638	30 578	3 683	401
		0/0	91,0	9,0	-	100	71,7	12,0	1,3
373	WERNE,STADT	ANZAHL	19 286	1 887	-	21 173	14 308	1 734	166
		0/0	91,1	8,9	-	100	67,6	12,1	1,2
374	NORDRHEIN-WESTFALEN	ANZAHL	6 409 030	602 793	100	7 011 923	4 860 965	548 088[1)]	69 410
		0/0	91,4	8,6	0	100	69,3	11,3	1,4

1) OHNE ANGABEN ZU DEN GEMEINDEN: LFD. NR. 76, 116, 223, 225, 236, 273, 329, 343, 348

KREISANGEHÖRIGEN GEMEINDEN
WÄHLER, GÜLTIGE STIMMEN

GÜLTIGE STIMMEN											
	VON DEN GÜLTIGEN STIMMEN ENTFALLEN AUF DIE WAHLVORSCHLÄGE										LFD.
INSGESAMT	S P D	C D U	GRÜNE	F.D.P.	D K P	Ü B R I G E P A R T E I E N			WÄHLER-GRUPPEN	EINZEL-BEWERBER	NR.
9 886	6 169	2 364	725	628	-	-	-	-	-	-	365
100	62,4	23,9	7,3	6,4	-	-	-	-	-	-	
10 807	5 205	4 111	-	696	-	-	-	-	795 56)	-	366
100	48,2	38,0	-	6,4	-	-	-	-	7,4	-	
8 790	4 725	3 199	-	645	-	-	-	-	-	221	367
100	53,8	36,4	-	7,3	-	-	-	-	-	2,5	
23 268	13 158	6 163	1 811	898	-	-	-	-	1 238 55)	-	368
100	56,5	26,5	7,8	3,9	-	-	-	-	5,3	-	
41 409	22 234	14 482	3 922	647	124	-	-	-	-	-	369
100	53,7	35,0	9,5	1,6	0,3	-	-	-	-	-	
25 274	12 338	9 089	2 908	860	79	-	-	-	-	-	370
100	48,8	36,0	11,5	3,4	0,3	-	-	-	-	-	
12 166	5 326	5 557	-	-	-	-	-	-	1 270 43)	13	371
100	43,8	45,7	-	-	-	-	-	-	10,4	0,1	
30 177	14 970	10 594	-	1 637	-	-	-	-	2 976 55)	-	372
100	49,6	35,1	-	5,4	-	-	-	-	9,9	-	
14 142	5 045	7 486	1 302	309	-	-	-	-	-	-	373
100	35,7	52,9	9,2	2,2	-	-	-	-	-	-	
4 791 555	1 898 253	2 143 503	305 766	258 399	14 535	1 250 14)	4 997 15)	121 17)	162 019	2 712	374
100	39,6	44,7	6,4	5,4	0,3	0	0,1	0	3,4	0,1	

14 LD 15 ZENTRUM 17 UAP 43 UWG 55 GAL 56 FBL
*) SIEHE SEITE 132

NOCH: 2. WAHLEN ZU DEN RÄTEN DER KREISANGEHÖRIGEN GEMEINDEN

B) GEWÄHLTE VERTRETER

VERWALTUNGSBEZIRK	GEWÄHLTE VERTRETER								
	INSGESAMT	DAVON							
		S P D	C D U	GRÜNE	F.D.P.	D K P	ZENTRUM	LD	WG
KREIS KLEVE									
BEDBURG-HAU	33	11	22	-	-	-	-	-	-
EMMERICH,STADT	39	15	19	3	2	-	-	-	-
GELDERN,STADT	39	11	25	3	-	-	-	-	-
GOCH,STADT	39	12	21	3	-	-	-	-	3 21)
ISSUM	33	11	17	3	2	-	-	-	-
KALKAR,STADT	33	9	21	3	-	-	-	-	-
KERKEN	33	13	18	-	2	-	-	-	-
KEVELAER,STADT	39	10	24	3	2	-	-	-	-
KLEVE,STADT	45	17	23	3	-	-	-	2	-
KRANENBURG	27	6	17	-	1	-	-	-	3 22)
REES,STADT	39	13	21	3	2	-	-	-	-
RHEURDT	27	11	15	-	1	-	-	-	-
STRAELEN, STADT	33	8	25	-	-	-	-	-	-
UEDEM	27	7	18	2	-	-	-	-	-
WACHTENDONK	27	7	15	3	2	-	-	-	-
WEEZE	33	10	20	-	-	-	-	-	3 43)
KREIS METTMANN									
ERKRATH,STADT	45	17	19	-	2	-	-	-	7 *)
HAAN,STADT	39	15	17	4	3	-	-	-	-
HEILIGENHAUS,STADT	39	15	16	4	4	-	-	-	-

21 BIG 22 UD 43 UWG

*) SIEHE SEITE 132

NOCH: 2. WAHLEN ZU DEN RÄTEN DER KREISANGEHÖRIGEN GEMEINDEN

B) GEWÄHLTE VERTRETER

VERWALTUNGSBEZIRK	GEWÄHLTE VERTRETER								
	INSGESAMT	DAVON							
		S P D	C D U	GRÜNE	F.D.P.	D K P	ZENTRUM	LD	WG
HILDEN,STADT	51	19	26	6	-	-	-	-	-
LANGENFELD(RHLD.),STADT	45	16	21	5	3	-	-	-	-
METTMANN,STADT	45	16	19	4	4	-	-	-	2 24)
MONHEIM,STADT	45	24	17	4	-	-	-	-	-
RATINGEN,STADT	51	18	25	5	3	-	-	-	-
VELBERT,STADT	51	22	25	4	-	-	-	-	-
WUELFRATH,STADT	39	16	16	-	2	5	-	-	-
KREIS NEUSS									
DORMAGEN,STADT	51	22	24	2	-	-	3	-	-
GREVENBROICH,STADT	51	26	21	2	2	-	-	-	-
JUECHEN	39	14	20	-	2	-	3	-	-
KAARST,STADT	45	13	23	5	4	-	-	-	-
KORSCHENBROICH,STADT	39	13	21	3	2	-	-	-	-
MEERBUSCH,STADT	51	15	27	5	4	-	-	-	-
NEUSS,STADT	59	22	32	5	-	-	-	-	-
ROMMERSKIRCHEN	33	14	19	-	-	-	-	-	-
KREIS VIERSEN									
BRUEGGEN	33	9	16	2	2	-	-	-	4 26)
GREFRATH	33	12	17	3	1	-	-	-	-
KEMPEN,STADT	45	16	21	4	4	-	-	-	-
NETTETAL,STADT	45	14	23	3	2	-	-	-	3 27)

24 UBWG 26 AWB 27 CWG

*) SIEHE SEITE 132

NOCH: 2. WAHLEN ZU DEN RÄTEN DER KREISANGEHÖRIGEN GEMEINDEN

B) GEWÄHLTE VERTRETER

VERWALTUNGSBEZIRK	GEWÄHLTE VERTRETER								
	INSGESAMT	DAVON							
		S P D	C D U	GRÜNE	F.D.P.	D K P	ZENTRUM	LD	WS
NIEDERKRUECHTEN	33	10	16	-	5	-	-	-	2 27)
SCHWALMTAL	33	9	15	2	2	-	-	-	5 *)
TOENISVORST,STADT	39	14	19	3	3	-	-	-	-
VIERSEN,STADT	51	18	25	5	3	-	-	-	-
WILLICH,STADT	45	13	23	4	5	-	-	-	-
KREIS WESEL									
ALPEN	33	12	19	-	2	-	-	-	-
DINSLAKEN,STADT	51	28	18	5	-	-	-	-	-
HAMMINKELN	39	13	21	-	5	-	-	-	-
HUENXE	33	15	12	3	3	-	-	-	-
KAMP-LINTFORT,STADT	45	26	15	-	-	-	-	-	4 29)
MOERS,STADT	59	36	18	5	-	-	-	-	-
NEUKIRCHEN-VLUYN,STADT	39	19	17	3	-	-	-	-	-
RHEINBERG,STADT	39	16	17	2	-	-	-	-	4 *)
SCHERMBECK	33	10	19	2	2	-	-	-	-
SONSBECK	27	6	17	2	2	-	-	-	-
VOERDE(NIEDERRHEIN),STADT	45	25	13	4	3	-	-	-	-
WESEL,STADT	51	21	23	4	3	-	-	-	-
XANTEN,STADT	39	12	20	3	-	-	-	-	4 31)
KREIS AACHEN									
ALSDORF,STADT	45	24	18	3	-	-	-	-	-

27 CWG 29 FBG 31 FBI

*) SIEHE SEITE 132

NOCH: 2. WAHLEN ZU DEN RÄTEN DER KREISANGEHÖRIGEN GEMEINDEN

B) GEWÄHLTE VERTRETER

VERWALTUNGSBEZIRK	GEWÄHLTE VERTRETER								
	INSGESAMT	DAVON							
		S P D	C D U	GRÜNE	F.D.P.	D K P	ZENTRUM	LD	WG
BAESWEILER,STADT	39	15	22	2	-	-	-	-	-
ESCHWEILER,STADT	51	28	20	3	-	-	-	-	-
HERZOGENRATH,STADT	45	25	17	3	-	-	-	-	-
MONSCHAU,STADT	33	8	21	2	2	-	-	-	-
ROETGEN	27	8	14	4	1	-	-	-	-
SIMMERATH	33	6	23	2	2	-	-	-	-
STOLBERG(RHLD.),STADT	51	22	22	4	3	-	-	-	-
WUERSELEN,STADT	45	24	19	-	-	-	-	-	2 57)
KREIS DUEREN									
ALDENHOVEN	33	16	17	-	-	-	-	-	-
DUEREN,STADT	51	23	22	3	3	-	-	-	-
HEIMBACH,STADT	21	5	12	-	2	-	-	-	2 33)
HUERTGENWALD	27	9	15	-	3	-	-	-	-
INDEN	27	15	12	-	-	-	-	-	-
JUELICH,STADT	45	20	22	3	-	-	-	-	-
KREUZAU	33	12	18	-	3	-	-	-	-
LANGERWEHE	33	16	15	-	2	-	-	-	-
LINNICH,STADT	33	12	19	-	2	-	-	-	-
MERZENICH	27	15	12	-	-	-	-	-	-
NIDEGGEN,STADT	27	8	16	-	3	-	-	-	-

33 UWV 57 GLW

*) SIEHE SEITE 132

NOCH: 2. WAHLEN ZU DEN RÄTEN DER KREISANGEHÖRIGEN GEMEINDEN

B) GEWÄHLTE VERTRETER

VERWALTUNGSBEZIRK	GEWÄHLTE VERTRETER								
	INSGESAMT	DAVON							
		S P D	C D U	GRÜNE	F.D.P.	D K P	ZENTRUM	LD	WG
NIEDERZIER	33	18	15	-	-	-	-	-	-
NOERVENICH	33	15	18	-	-	-	-	-	-
TITZ	27	10	17	-	-	-	-	-	-
VETTWEISS	27	12	15	-	-	-	-	-	-
ERFTKREIS									
BEDBURG,STADT	39	17	22	-	-	-	-	-	-
BERGHEIM,STADT	51	29	19	3	-	-	-	-	-
BRUEHL,STADT	45	18	21	3	-	-	-	-	3 62)
ELSDORF	39	19	18	-	2	-	-	-	-
ERFTSTADT,STADT	45	21	16	3	5	-	-	-	-
FRECHEN,STADT	45	25	18	2	-	-	-	-	-
HUERTH,STADT	51	27	19	3	2	-	-	-	-
KERPEN,STADT	51	24	24	3	-	-	-	-	-
PULHEIM,STADT	45	16	21	4	4	-	-	-	-
WESSELING,STADT	39	14	20	3	2	-	-	-	-
KREIS EUSKIRCHEN									
BAD MUENSTEREIFEL,STADT	33	8	19	2	4	-	-	-	-
BLANKENHEIM	27	4	17	2	-	-	-	-	4 33)
DAHLEM	20	3	11	1	1	-	-	-	4 33)
EUSKIRCHEN,STADT	45	17	22	4	2	-	-	-	-
HELLENTHAL	33	7	19	2	5	-	-	-	-

33 UWV 62 BVB

*) SIEHE SEITE 132

NOCH: 2. WAHLEN ZU DEN RÄTEN DER KREISANGEHÖRIGEN GEMEINDEN

B) GEWÄHLTE VERTRETER

VERWALTUNGSBEZIRK	GEWÄHLTE VERTRETER								
	INSGESAMT	DAVON							
		S P D	C D U	GRÜNE	F.D.P.	D K P	ZENTRUM	LD	WG
KALL	33	10	17	2	4	-	-	-	-
MECHERNICH,STADT	39	15	18	2	2	-	-	-	2 33)
NETTERSHEIM	27	9	17	-	1	-	-	-	-
SCHLEIDEN,STADT	33	8	18	2	3	-	-	-	2 33)
WEILERSWIST	33	12	16	3	2	-	-	-	-
ZUELPICH,STADT	39	14	20	2	3	-	-	-	-
KREIS HEINSBERG									
ERKELENZ,STADT	45	15	24	3	3	-	-	-	-
GANGELT	33	7	26	-	-	-	-	-	-
GEILENKIRCHEN,STADT	39	12	24	3	-	-	-	-	-
HEINSBERG,STADT	45	10	28	3	4	-	-	-	-
HUECKELHOVEN,STADT	45	22	20	3	-	-	-	-	-
SELFKANT	33	8	23	-	2	-	-	-	-
UEBACH-PALENBERG,STADT	39	21	15	3	-	-	-	-	-
WALDFEUCHT	27	4	19	-	-	-	-	-	4 34)
WASSENBERG,STADT	33	13	15	-	2	-	-	-	3 43)
WEGBERG,STADT	39	12	21	3	3	-	-	-	-
OBERBERGISCHER KREIS									
BERGNEUSTADT,STADT	39	19	18	-	2	-	-	-	-
ENGELSKIRCHEN	39	17	20	-	2	-	-	-	-
GUMMERSBACH,STADT	45	18	20	4	3	-	-	-	-

33 UWV 34 SLW 43 UWS

*) SIEHE SEITE 132

NOCH: 2. WAHLEN ZU DEN RÄTEN DER KREISANGEHÖRIGEN GEMEINDEN

B) GEWÄHLTE VERTRETER

VERWALTUNGSBEZIRK	GEWÄHLTE VERTRETER								
	INSGESAMT	DAVON							
		S P D	C D U	GRÜNE	F.D.P.	D K P	ZENTRUM	LD	WG
HUECKESWAGEN,STADT	33	13	15	3	2	-	-	-	-
LINDLAR	39	13	20	3	3	-	-	-	-
MARIENHEIDE	33	14	16	-	3	-	-	-	-
MORSBACH	33	8	12	-	3	-	-	-	10 73)
NUEMBRECHT	33	12	12	2	3	-	-	-	4 74)
RADEVORMWALD,STADT	39	17	18	-	2	-	-	-	2 76)
REICHSHOF	38	15	15	3	2	-	-	-	3 75)
WALDBROEL,STADT	33	16	15	-	-	-	-	-	2 44)
WIEHL,STADT	39	20	16	-	3	-	-	-	-
WIPPERFUERTH,STADT	39	11	21	-	-	-	-	-	7 43)
RHEINISCH-BERGISCHER KREIS									
BERGISCH GLADBACH,STADT	59	20	28	7	4	-	-	-	-
BURSCHEID,STADT	39	15	14	4	6	-	-	-	-
KUERTEN	39	9	15	3	5	-	-	-	7 78)
LEICHLINGEN(RHLD.),STADT	39	16	17	3	3	-	-	-	-
ODENTHAL	33	12	17	-	4	-	-	-	-
OVERATH	39	12	19	4	4	-	-	-	-
ROESRATH	39	15	17	4	3	-	-	-	-
WERMELSKIRCHEN,STADT	45	14	24	4	3	-	-	-	-
RHEIN-SIEG-KREIS									
ALFTER	39	13	18	-	3	-	-	-	5 43)

43 UWG 44 FWS 73 UBV 74 ABI 75 FWO 76 AL 78 UCD

*) SIEHE SEITE 132

NOCH: 2. WAHLEN ZU DEN RÄTEN DER KREISANGEHÖRIGEN GEMEINDEN

B) GEWÄHLTE VERTRETER

VERWALTUNGSBEZIRK	GEWÄHLTE VERTRETER								
	INSGESAMT	DAVON							
		S P D	C D U	GRÜNE	F.D.P.	D K P	ZENTRUM	LD	WG
BAD HONNEF,STADT	39	11	19	-	4	-	-	-	5 *)
BORNHEIM,STADT	45	13	25	4	3	-	-	-	-
EITORF	33	13	16	2	2	-	-	-	-
HENNEF(SIEG),STADT	39	14	18	3	4	-	-	-	-
KOENIGSWINTER,STADT	45	12	24	4	3	-	-	-	2 36)
LOHMAR	39	13	17	5	4	-	-	-	-
MECKENHEIM,STADT	33	8	15	-	3	-	-	-	7 43)
MUCH	33	11	20	-	2	-	-	-	-
NEUNKIRCHEN-SEELSCHEID	33	10	15	3	5	-	-	-	-
NIEDERKASSEL,STADT	39	14	18	3	-	-	-	-	4 64)
RHEINBACH,STADT	39	9	18	2	2	-	-	-	8 43)
RUPPICHTEROTH	27	10	14	-	3	-	-	-	-
SANKT AUGUSTIN,STADT	45	16	22	4	3	-	-	-	-
SIEGBURG,STADT	45	16	23	3	3	-	-	-	-
SWISTTAL	33	9	19	2	3	-	-	-	-
TROISDORF,STADT	51	24	24	3	-	-	-	-	-
WACHTBERG	39	11	19	-	5	-	-	-	4 43)
WINDECK	39	19	15	3	2	-	-	-	-
KREIS BORKEN									
AHAUS,STADT	39	9	24	-	-	-	-	-	6 43)

36 UBG 43 UWG 64 UW

*) SIEHE SEITE 132

NOCH: 2. WAHLEN ZU DEN RÄTEN DER KREISANGEHÖRIGEN GEMEINDEN

B) GEWÄHLTE VERTRETER

VERWALTUNGSBEZIRK	GEWÄHLTE VERTRETER								
	INSGESAMT	DAVON							
		S P D	C D U	GRÜNE	F.D.P.	D K P	ZENTRUM	LD	WG
BOCHOLT,STADT	51	20	31	-	-	-	-	-	-
BORKEN,STADT	45	10	30	3	-	-	-	-	2 43)
GESCHER,STADT	33	8	17	3	2	-	3	-	-
GRONAU(WESTF.),STADT	45	19	22	2	2	-	-	-	-
HEEK	27	7	20	-	-	-	-	-	-
HEIDEN	27	7	18	-	-	-	-	-	2 43)
ISSELBURG,STADT	33	15	16	-	2	-	-	-	-
LEGDEN	27	5	15	-	-	-	-	-	7 43)
RAESFELD	27	4	16	-	-	-	-	-	7 43)
REKEN	33	5	19	2	-	-	-	-	7 43)
RHEDE,STADT	33	11	22	-	-	-	-	-	-
SCHOEPPINGEN	21	1	13	-	-	-	-	-	7 43)
STADTLOHN,STADT	39	11	28	-	-	-	-	-	-
SUEDLOHN	27	4	18	-	-	-	-	-	5 43)
VELEN	33	6	19	-	-	-	-	-	8 43)
VREDEN,STADT	39	8	24	-	-	-	-	-	7 43)
KREIS COESFELD									
ASCHEBERG	33	10	23	-	-	-	-	-	-
BILLERBECK,STADT	33	7	16	2	2	-	6	-	-
COESFELD,STADT	45	13	25	4	-	-	-	-	3 43)

43 UWG

*) SIEHE SEITE 132

NOCH: 2. WAHLEN ZU DEN RÄTEN DER KREISANGEHÖRIGEN GEMEINDEN

B) GEWÄHLTE VERTRETER

VERWALTUNGSBEZIRK	GEWÄHLTE VERTRETER								
	INSGESAMT	DAVON							
		S P D	C D U	GRÜNE	F.D.P.	D K P	ZENTRUM	LD	WG
DUELMEN,STADT	45	12	23	3	-	-	-	-	43) 7
HAVIXBECK	33	9	16	3	3	-	-	-	35) 2
LUEDINGHAUSEN,STADT	39	10	25	4	-	-	-	-	-
NORDKIRCHEN	33	8	22	3	-	-	-	-	-
NOTTULN	33	9	19	-	-	-	-	-	36) 5
OLFEN,STADT	27	8	17	2	-	-	-	-	-
ROSENDAHL	33	9	24	-	-	-	-	-	-
SENDEN	33	8	20	4	1	-	-	-	-
KREIS RECKLINGHAUSEN									
CASTROP-RAUXEL,STADT	51	29	17	-	-	-	-	-	55) 5
DATTELN,STADT	45	25	15	-	-	-	-	-	58) 5
DORSTEN,STADT	51	21	25	5	-	-	-	-	-
GLADBECK,STADT	51	29	16	3	-	3	-	-	-
HALTERN,STADT	45	13	22	5	-	-	-	-	65) 5
HERTEN,STADT	51	29	18	4	-	-	-	-	-
MARL,STADT	51	28	17	6	-	-	-	-	-
OER-ERKENSCHWICK,STADT	39	26	9	-	-	-	-	-	79) 4
RECKLINGHAUSEN,STADT	59	32	21	6	-	-	-	-	-
WALTROP,STADT	39	22	14	-	-	-	-	-	57) 3
KREIS STEINFURT									
ALTENBERGE	27	6	18	2	1	-	-	-	-

35 CBG 36 UBG 43 UWG 55 GAL 57 GLW 58WG GRÜNE 65 WGH 79 GL

*) SIEHE SEITE 132

NOCH: 2. WAHLEN ZU DEN RÄTEN DER KREISANGEHÖRIGEN GEMEINDEN

B) GEWÄHLTE VERTRETER

VERWALTUNGSBEZIRK	GEWÄHLTE VERTRETER								
	INSGESAMT	DAVON							
		S P D	C D U	GRÜNE	F.D.P.	D K P	ZENTRUM	LD	WG
EMSDETTEN,STADT	45	16	20	5	4	-	-	-	-
GREVEN,STADT	39	14	19	4	2	-	-	-	-
HOERSTEL,STADT	33	9	21	3	-	-	-	-	-
HOPSTEN	27	4	16	-	1	-	-	-	6 43)
HORSTMAR,STADT	27	10	16	-	-	-	1	-	-
IBBENBUEREN,STADT	45	21	21	3	-	-	-	-	-
LADBERGEN	27	10	11	3	3	-	-	-	-
LAER	27	5	19	3	-	-	-	-	-
LENGERICH,STADT	39	18	14	5	2	-	-	-	-
LIENEN	27	12	11	2	2	-	-	-	-
LOTTE	33	18	12	-	3	-	-	-	-
METELEN	27	8	16	3	-	-	-	-	-
METTINGEN	33	14	17	-	2	-	-	-	-
NEUENKIRCHEN	33	12	21	-	-	-	-	-	-
NORDWALDE	33	10	21	2	-	-	-	-	-
OCHTRUP,STADT	39	15	19	2	-	-	3	-	-
RECKE	33	11	18	-	-	-	-	-	4 59)
RHEINE,STADT	51	19	28	4	-	-	-	-	-
SAERBECK	21	5	12	-	-	-	-	-	4 43)

43 UWG 59 RWG

*) SIEHE SEITE 132

NOCH: 2. WAHLEN ZU DEN RÄTEN DER KREISANGEHÖRIGEN GEMEINDEN

B) GEWÄHLTE VERTRETER

VERWALTUNGSBEZIRK	GEWÄHLTE VERTRETER								
	INSGESAMT	DAVON							
		S P D	C D U	GRÜNE	F.D.P.	D K P	ZENTRUM	LD	WG
STEINFURT,STADT	45	15	21	5	4	-	-	-	-
TECKLENBURG,STADT	33	13	11	3	3	-	-	-	3 43)
WESTERKAPPELN	33	16	7	-	7	-	-	-	3 52)
WETTRINGEN	27	10	17	-	-	-	-	-	-
KREIS WARENDORF									
AHLEN,STADT	51	21	24	2	-	4	-	-	-
BECKUM,STADT	45	17	20	6	2	-	-	-	-
BEELEN	21	2	10	-	-	-	-	-	9 44)
DRENSTEINFURT,STADT	33	10	22	-	1	-	-	-	-
ENNIGERLOH,STADT	39	15	19	3	2	-	-	-	-
EVERSWINKEL	27	6	16	2	3	-	-	-	-
OELDE,STADT	39	12	21	4	2	-	-	-	-
OSTBEVERN	27	9	18	-	-	-	-	-	-
SASSENBERG,STADT	33	10	21	-	2	-	-	-	-
SENDENHORST,STADT	33	11	19	-	3	-	-	-	-
TELGTE,STADT	41	12	20	4	5	-	-	-	-
WADERSLOH	33	10	20	-	3	-	-	-	-
WARENDORF,STADT	45	14	26	-	2	-	-	-	3 55)
KREIS GUETERSLOH									
BORGHOLZHAUSEN,STADT	27	10	11	4	2	-	-	-	-
GUETERSLOH,STADT	51	20	23	5	3	-	-	-	-

43 UWG 44 FWG 52 BG 55 GAL

*) SIEHE SEITE 132

NOCH: 2. WAHLEN ZU DEN RÄTEN DER KREISANGEHÖRIGEN GEMEINDEN

B) GEWÄHLTE VERTRETER

VERWALTUNGSBEZIRK	GEWÄHLTE VERTRETER								
	INSGESAMT	DAVON							
		S P D	C D U	GRÜNE	F.D.P.	D K P	ZENTRUM	LD	WG
HALLE(WESTF.),STADT	39	15	18	4	-	-	-	-	2 43)
HARSEWINKEL,STADT	39	10	14	-	-	-	-	-	15 43)
HERZEBROCK	33	7	21	-	2	-	-	-	3 55)
LANGENBERG	27	9	16	-	2	-	-	-	-
RHEDA-WIEDENBRUECK,STADT	45	13	24	4	4	-	-	-	-
RIETBERG,STADT	39	6	24	-	-	-	-	-	9 44)
SCHLOSS HOLTE-STUKENBROCK	39	12	23	-	-	-	-	-	4 44)
STEINHAGEN	39	15	15	3	2	-	-	-	4 43)
VERL	39	13	26	-	-	-	-	-	-
VERSMOLD,STADT	39	16	19	2	2	-	-	-	-
WERTHER(WESTF.),STADT	37	11	16	2	4	-	-	-	4 43)
KREIS HERFORD									
BUENDE,STADT	45	23	16	3	3	-	-	-	-
ENGER,STADT	39	19	14	4	2	-	-	-	-
HERFORD,STADT	51	21	25	5	-	-	-	-	-
HIDDENHAUSEN	39	20	15	4	-	-	-	-	-
KIRCHLENGERN	33	18	12	-	-	-	-	-	3 43)
LOEHNE,STADT	45	25	18	-	2	-	-	-	-
ROEDINGHAUSEN	33	20	10	-	3	-	-	-	-
SPENGE,STADT	33	15	6	3	-	-	-	-	9 43)

43 UWG 44 FWG 55 GAL

) SIEHE SEITE 132

NOCH: 2. WAHLEN ZU DEN RÄTEN DER KREISANGEHÖRIGEN GEMEINDEN

B) GEWÄHLTE VERTRETER

VERWALTUNGSBEZIRK	GEWÄHLTE VERTRETER								
	INSGESAMT	DAVON							
		S P D	C D U	GRÜNE	F.D.P.	D K P	ZENTRUM	LD	WG
VLOTHO,STADT	39	16	9	-	3	-	-	-	11 *)
KREIS HOEXTER									
BAD DRIBURG,STADT	39	8	22	3	-	-	-	-	6 43)
BEVERUNGEN,STADT	39	13	24	2	-	-	-	-	-
BORGENTREICH,STADT	33	5	20	-	3	-	-	-	5 27)
BRAKEL,STADT	39	12	24	3	-	-	-	-	-
HOEXTER,STADT	45	13	25	-	2	-	-	-	5 40)
MARIENMUENSTER,STADT	21	2	11	1	-	-	-	-	7 *)
NIEHEIM,STADT	27	7	17	-	-	-	-	-	3 43)
STEINHEIM,STADT	33	10	14	-	2	-	-	-	7 43)
WARBURG,STADT	39	8	22	2	-	-	-	-	7 42)
WILLEBADESSEN,STADT	27	7	14	-	-	-	-	-	6 *)
KREIS LIPPE									
AUGUSTDORF	27	16	10	-	1	-	-	-	-
BAD SALZUFLEN,STADT	51	23	21	4	3	-	-	-	-
BARNTRUP,STADT	33	17	12	2	2	-	-	-	-
BLOMBERG,STADT	33	18	10	3	2	-	-	-	-
DETMOLD,STADT	51	22	18	6	5	-	-	-	-
DOERENTRUP	33	14	12	3	4	-	-	-	-
EXTERTAL	33	17	12	2	2	-	-	-	-
HORN-BAD MEINBERG,STADT	39	20	17	-	2	-	-	-	-

27 CWG 40 WBU 42 BU 43 UWG

*) SIEHE SEITE 132

NOCH: 2. WAHLEN ZU DEN RÄTEN DER KREISANGEHÖRIGEN GEMEINDEN

B) GEWÄHLTE VERTRETER

VERWALTUNGSBEZIRK	GEWÄHLTE VERTRETER								
	INSGESAMT	DAVON							
		S P D	C D U	GRÜNE	F.D.P.	D K P	ZENTRUM	LD	WG
KALLETAL	33	18	14	-	1	-	-	-	-
LAGE,STADT	45	21	16	4	4	-	-	-	-
LEMGO,STADT	45	23	16	3	3	-	-	-	-
LEOPOLDSHOEHE	33	16	13	3	1	-	-	-	-
LUEGDE,STADT	33	13	16	-	4	-	-	-	-
OERLINGHAUSEN,STADT	39	18	12	4	5	-	-	-	-
SCHIEDER-SCHWALENBERG,STADT	33	17	12	-	4	-	-	-	-
SCHLANGEN	27	17	9	-	1	-	-	-	-
KREIS MINDEN-LUEBBECKE									
BAD OEYNHAUSEN,STADT	45	21	20	4	-	-	-	-	-
ESPELKAMP,STADT	39	18	17	2	2	-	-	-	-
HILLE	32	13	14	2	3	-	-	-	-
HUELLHORST	33	17	14	2	-	-	-	-	-
LUEBBECKE,STADT	39	19	15	3	2	-	-	-	-
MINDEN,STADT	51	26	16	5	4	-	-	-	-
PETERSHAGEN,STADT	39	16	18	2	3	-	-	-	-
PORTA WESTFALICA,STADT	45	22	13	4	6	-	-	-	-
PREUSSISCH OLDENDORF,STADT	33	15	13	-	-	-	-	-	5 44)
RAHDEN,STADT	33	11	19	1	2	-	-	-	-
STEMWEDE	33	9	20	-	4	-	-	-	-

44 FWG

*) SIEHE SEITE 132

NOCH: 2. WAHLEN ZU DEN RÄTEN DER KREISANGEHÖRIGEN GEMEINDEN

B) GEWÄHLTE VERTRETER

VERWALTUNGSBEZIRK	GEWÄHLTE VERTRETER								
	INSGESAMT	DAVON							
		S P D	C D U	GRÜNE	F.D.P.	D K P	ZENTRUM	LD	WG
KREIS PADERBORN									
ALTENBEKEN	27	10	14	2	1	-	-	-	-
BAD LIPPSPRINGE,STADT	33	11	16	-	6	-	-	-	-
BORCHEN	33	8	19	-	2	-	-	-	4 37)
BUEREN,STADT	39	14	25	-	-	-	-	-	-
DELBRUECK,STADT	39	9	30	-	-	-	-	-	-
HOEVELHOF	33	6	23	2	2	-	-	-	-
LICHTENAU,STADT	33	10	23	-	-	-	-	-	-
PADERBORN,STADT	59	15	32	7	5	-	-	-	-
SALZKOTTEN,STADT	39	11	28	-	-	-	-	-	-
WUENNENBERG,STADT	33	6	25	-	2	-	-	-	-
ENNEPE-RUHR-KREIS									
BRECKERFELD,STADT	27	10	13	2	-	-	-	-	2 44)
ENNEPETAL,STADT	45	20	15	4	-	-	-	-	6 67)
GEVELSBERG,STADT	45	24	15	-	-	6	-	-	-
HATTINGEN,STADT	51	26	18	4	-	3	-	-	-
HERDECKE,STADT	39	22	11	-	-	-	-	-	6 *)
SCHWELM,STADT	45	22	16	4	3	-	-	-	-
SPROCKHOEVEL,STADT	39	20	14	3	2	-	-	-	-
WETTER(RUHR),STADT	45	26	15	4	-	-	-	-	-
WITTEN,STADT	59	35	17	7	-	-	-	-	-

37 FWB 44 FWG 67 EWG

*) SIEHE SEITE 132

NOCH: 2. WAHLEN ZU DEN RÄTEN DER KREISANGEHÖRIGEN GEMEINDEN

B) GEWÄHLTE VERTRETER

VERWALTUNGSSBEZIRK	GEWÄHLTE VERTRETER								
	INSGESAMT	DAVON							
		S P D	C D U	GRÜNE	F.D.P.	D K P	ZENTRUM	LD	WG
HOCHSAUERLANDKREIS									
ARNSBERG,STADT	51	22	25	4	-	-	-	-	-
BESTWIG	33	16	17	-	-	-	-	-	-
BRILON,STADT	39	13	23	-	-	-	-	-	46) 3
ESLOHE(SAUERLAND)	33	13	20	-	-	-	-	-	-
HALLENBERG,STADT	21	3	8	-	-	-	-	-	47) 10
MARSBERG,STADT	39	15	20	2	-	-	-	-	48) 2
MEDEBACH,STADT	27	7	18	-	2	-	-	-	-
MESCHEDE,STADT	45	13	23	-	-	-	-	-	43) 9
OLSBERG,STADT	33	10	22	-	1	-	-	-	-
SCHMALLENBERG,STADT	39	11	28	-	-	-	-	-	-
SUNDERN(SAUERLAND),STADT	39	13	23	3	-	-	-	-	-
WINTERBERG,STADT	33	9	19	2	-	-	-	-	49) 3
MAERKISCHER KREIS									
ALTENA,STADT	39	21	14	2	2	-	-	-	-
BALVE,STADT	33	9	19	-	-	-	-	-	43) 5
HALVER,STADT	39	15	11	-	2	-	-	-	43) 11
HEMER,STADT	45	18	18	-	2	-	-	-	43) 7
HERSCHEID	27	12	10	-	-	-	-	-	43) 5
ISERLOHN,STADT	51	22	25	-	-	-	-	-	70) 4
KIERSPE,STADT	33	14	12	3	-	-	-	-	43) 4

43 UWG 46 BBL 47 BL 48 CSWG 49 BFW 70 GABI

*) SIEHE SEITE 132

NOCH: 2. WAHLEN ZU DEN RÄTEN DER KREISANGEHÖRIGEN GEMEINDEN

B) GEWÄHLTE VERTRETER

VERWALTUNGSBEZIRK	GEWÄHLTE VERTRETER								
	INSGESAMT	DAVON							
		S P D	C D U	GRÜNE	F.D.P.	D K P	ZENTRUM	LD	WG
LUEDENSCHEID,STADT	51	21	24	3	-	-	-	-	3 43)
MEINERZHAGEN,STADT	39	19	14	-	2	-	-	-	4 43)
MENDEN(SAUERLAND),STADT	51	18	26	-	-	-	-	-	7 43)
NACHRODT-WIBLINGWERDE	27	12	11	-	-	-	-	-	4 43)
NEUENRADE,STADT	33	9	17	-	4	-	-	-	3 50)
PLETTENBERG,STADT	39	21	14	-	-	-	-	-	4 43)
SCHALKSMUEHLE	33	8	5	-	-	-	-	-	20 43)
WERDOHL,STADT	39	21	16	-	2	-	-	-	-
KREIS OLPE									
ATTENDORN,STADT	39	14	20	-	-	-	-	-	5 43)
DROLSHAGEN,STADT	33	10	23	-	-	-	-	-	-
FINNENTROP	39	12	25	2	-	-	-	-	-
KIRCHHUNDEM	33	10	23	-	-	-	-	-	-
LENNESTADT, STADT	39	17	20	2	-	-	-	-	-
OLPE,STADT	39	9	24	-	-	-	-	-	6 63)
WENDEN	33	8	23	2	-	-	-	-	-
KREIS SIEGEN-WITTGENSTEIN									
BAD BERLEBURG,STADT	39	19	15	2	3	-	-	-	-
BURBACH	33	15	18	-	-	-	-	-	-
ERNDTEBRUECK	33	13	14	3	3	-	-	-	-
FREUDENBERG,STADT	39	20	17	-	2	-	-	-	-

43 UWG 50 UGLN 63 UCW

*) SIEHE SEITE 132

NOCH: 2. WAHLEN ZU DEN RÄTEN DER KREISANGEHÖRIGEN GEMEINDEN

B) GEWÄHLTE VERTRETER

VERWALTUNGSBEZIRK	GEWÄHLTE VERTRETER								
	INSGESAMT	DAVON							
		S P D	C D U	GRÜNE	F.D.P.	D K P	ZENTRUM	LD	WG
HILCHENBACH,STADT	39	17	9	-	2	-	-	-	11 43)
KREUZTAL,STADT	45	23	17	3	2	-	-	-	-
BAD LAASPHE,STADT	33	18	11	2	2	-	-	-	-
NETPHEN	39	14	20	3	-	-	-	-	2 43)
NEUNKIRCHEN	33	17	11	2	3	-	-	-	-
SIEGEN,STADT	59	27	24	5	3	-	-	-	-
WILNSDORF	39	16	21	-	2	-	-	-	-
KREIS SOEST									
ANROECHTE	33	13	18	-	2	-	-	-	-
BAD SASSENDORF	33	15	13	-	2	-	-	-	3 51)
ENSE	33	10	15	-	3	-	-	-	5 52)
ERWITTE,STADT	33	13	17	-	3	-	-	-	-
GESEKE,STADT	39	12	20	4	3	-	-	-	-
LIPPETAL	33	11	22	-	-	-	-	-	-
LIPPSTADT,STADT	51	20	26	5	-	-	-	-	-
MOEHNESEE	33	9	17	-	1	-	-	-	6 52)
RUETHEN,STADT	33	11	19	-	-	-	-	-	3 43)
SOEST,STADT	45	18	19	4	-	-	-	-	4 52)
WARSTEIN,STADT	39	14	20	-	-	-	-	-	5 54)
WELVER	33	15	15	-	3	-	-	-	-

43 UWG 51 WG 52 BG 54 WAL

*) SIEHE SEITE 132

NOCH: 2. WAHLEN ZU DEN RÄTEN DER KREISANGEHÖRIGEN GEMEINDEN

B) GEWÄHLTE VERTRETER

VERWALTUNGSBEZIRK	GEWÄHLTE VERTRETER								
	INSGESAMT	DAVON							
		S P D	C D U	GRÜNE	F.D.P.	D K P	ZENTRUM	LD	WG
WERL,STADT	39	11	24	4	-	-	-	-	-
WICKEDE (RUHR)	33	16	17	-	-	-	-	-	-
KREIS UNNA									
BERGKAMEN,STADT	45	28	14	3	-	-	-	-	-
BOENEN	39	25	9	3	2	-	-	-	-
FROENDENBERG,STADT	39	19	15	-	2	-	-	-	3 56)
HOLZWICKEDE	38	21	14	-	3	-	-	-	-
KAMEN,STADT	45	27	13	3	-	-	-	-	2 55)
LUENEN,STADT	51	28	18	5	-	-	-	-	-
SCHWERTE,STADT	45	23	17	5	-	-	-	-	-
SELM,STADT	39	17	18	-	-	-	-	-	4 43)
UNNA,STADT	51	26	18	-	2	-	-	-	5 55)
WERNE,STADT	39	14	22	3	-	-	-	-	-
NORDRHEIN-WESTFALEN	14 161	5 429	6 860	694	562	21	19	2	574

43 UWG 55 GAL 56 FBL

*) SIEHE SEITE 132

NOCH: 3. WAHLEN ZU DEN BEZIRKSVERTRETUNGEN IN DEN
A) WAHLBERECHTIGTE, WÄHLER, GÜLTIGE

LFD. NR.	VERWALTUNGSBEZIRK		WAHLBERECHTIGTE			WÄHLER			
			LAUT WÄHLERVERZEICHNIS		NACH § 9 ABS. 2 SATZ 2 KWAHLG	INSGESAMT	INSGESAMT	DARUNTER MIT WAHLBRIEF	UNGÜLTIGE STIMMEN
			OHNE SPERRVERMERK "W" (WAHLSCHEIN)	MIT					
	KREISFREIE STADT DÜSSELDORF								
1	STADTBEZIRK 1	ANZAHL	50 982	8 350	7	59 339	34 751	7 668	802
		0/0	85,9	14,1	0	100	58,6	22,1	2,3
2	STADTBEZIRK 2	ANZAHL	38 474	5 626	1	44 101	25 713	5 221	541
		0/0	87,2	12,8	0	100	58,3	20,3	2,1
3	STADTBEZIRK 3	ANZAHL	69 452	9 376	1	78 829	45 474	8 457	1 224
		0/0	88,1	11,9	0	100	57,7	18,6	2,7
4	STADTBEZIRK 4	ANZAHL	25 224	4 503	-	29 727	19 728	4 209	335
		0/0	84,9	15,1	-	100	66,4	21,3	1,7
5	STADTBEZIRK 5	ANZAHL	17 623	3 496	4	21 123	14 586	3 190	305
		0/0	83,4	16,6	0	100	69,1	21,9	2,1
6	STADTBEZIRK 6	ANZAHL	38 764	4 743	-	43 507	26 933	4 446	752
		0/0	89,1	10,9	-	100	61,9	16,5	2,8
7	STADTBEZIRK 7	ANZAHL	27 470	4 129	1	31 600	20 708	3 711	435
		0/0	86,9	13,1	0	100	65,5	17,9	2,1
8	STADTBEZIRK 8	ANZAHL	40 721	4 490	8	45 219	27 787	4 180	547
		0/0	90,1	9,9	0	100	61,4	15,0	2,0
9	STADTBEZIRK 9	ANZAHL	55 448	6 056	3	61 507	38 542	5 636	817
		0/0	90,1	9,8	0	100	62,7	14,6	2,1
10	STADTBEZIRK 10	ANZAHL	16 731	1 514	-	18 245	10 540	1 407	298
		0/0	91,7	8,3	-	100	57,8	13,3	2,8
	KREISFREIE STADT DUISBURG								
11	A WALSUM	ANZAHL	37 773	2 183	-	39 956	23 346	2 028	326
		0/0	94,5	5,5	-	100	58,4	8,7	1,4
12	B HAMBORN	ANZAHL	52 163	3 136	2	55 301	29 193	3 009	257
		0/0	94,3	5,7	0	100	52,8	10,3	0,9
13	C MEIDERICH/BEEK	ANZAHL	57 537	3 442	-	60 979	31 771	3 181	351
		0/0	94,4	5,6	-	100	52,1	10,0	1,1

KREISFREIEN STÄDTEN
STIMMEN

GÜLTIGE STIMMEN										
	VON DEN GÜLTIGEN STIMMEN ENTFALLEN AUF DIE WAHLVORSCHLÄGE									LFD.
INSGESAMT	S P D	C D U	GRÜNE	F.D.P.	D K P	Ü B R I G E P A R T E I E N			WÄHLER-GRUPPEN	EINZEL-BEWERBER	NR.
33 949	12 490	15 017	4 126	2 103	213	-	-	-	-	-	1
100	36,8	44,2	12,2	6,2	0,6	-	-	-	-	-	
25 172	9 895	10 714	2 839	1 578	146	-	-	-	-	-	2
100	39,3	42,6	11,3	6,3	0,6	-	-	-	-	-	
44 250	18 554	18 015	5 591	1 747	343	-	-	-	-	-	3
100	41,9	40,7	12,6	3,9	0,8	-	-	-	-	-	
19 393	6 530	9 303	2 141	1 340	79	-	-	-	-	-	4
100	33,7	48,0	11,0	6,9	0,4	-	-	-	-	-	
14 281	3 602	7 831	1 464	1 357	27	-	-	-	-	-	5
100	25,2	54,8	10,3	9,5	0,2	-	-	-	-	-	
26 181	11 621	10 716	2 466	1 261	117	-	-	-	-	-	6
100	44,4	40,9	9,4	4,8	0,4	-	-	-	-	-	
20 273	7 211	8 661	2 049	1 236	1 116	-	-	-	-	-	7
100	35,6	42,7	10,1	6,1	5,5	-	-	-	-	-	
27 240	13 175	10 129	2 665	1 066	205	-	-	-	-	-	8
100	48,4	37,2	9,8	3,9	0,8	-	-	-	-	-	
37 725	15 255	17 287	3 419	1 592	172	-	-	-	-	-	9
100	40,4	45,8	9,1	4,2	0,5	-	-	-	-	-	
10 242	4 997	3 412	908	344	57	-	-	-	524 73)	-	10
100	48,8	33,3	8,9	3,4	0,6	-	-	-	5,1	-	
23 020	14 090	5 671	1 911	336	1 012	-	-	-	-	-	11
100	61,2	24,6	8,3	1,5	4,4	-	-	-	-	-	
28 936	17 665	8 335	2 096	616	138	86 19)	-	-	-	-	12
100	61,0	28,8	7,2	2,1	0,5	0,3	-	-	-	-	
31 420	20 512	7 590	2 289	807	222	-	-	-	-	-	13
100	65,3	24,2	7,3	2,6	0,7	-	-	-	-	-	

19 FAP 73 USV
*) SIEHE SEITE 132

NOCH: 3. WAHLEN ZU DEN BEZIRKSVERTRETUNGEN IN DEN
A) WAHLBERECHTIGTE, WÄHLER, GÜLTIGE

LFD. NR.	VERWALTUNGSBEZIRK		WAHLBERECHTIGTE			WÄHLER			
			LAUT WÄHLERVERZEICHNIS		NACH § 9 ABS. 2 SATZ 2 KWAHLG	INSGESAMT	INSGESAMT	DARUNTER MIT WAHLBRIEF	UNGÜLTIGE STIMMEN
			OHNE SPERRVERMERK "W" (WAHLSCHEIN)	MIT					
14	D HOMBERG/RUHRORT	ANZAHL	31 896	2 284	-	34 180	19 038	2 121	206
		O/O	93,3	6,7	-	100	55,7	11,1	1,1
15	E INNENSTADT	ANZAHL	86 195	6 876	5	93 076	53 329	6 294	484
		O/O	92,6	7,4	0	100	57,3	11,8	0,9
16	F RHEINHAUSEN	ANZAHL	55 717	3 377	2	59 096	34 110	3 160	411
		O/O	94,3	5,7	0	100	57,7	9,3	1,2
17	G SUED	ANZAHL	53 119	4 448	-	57 567	36 806	4 159	361
		O/O	92,3	7,7	-	100	63,9	11,3	1,0
	KREISFREIE STADT ESSEN								
18	STADTBEZIRK I	ANZAHL	50 679	5 359	-	56 038	32 710	5 063	450
		O/O	90,4	9,6	-	100	58,4	15,5	1,4
19	STADTBEZIRK II	ANZAHL	44 514	5 764	-	50 278	32 791	5 440	453
		O/O	88,5	11,5	-	100	65,2	16,6	1,4
20	STADTBEZIRK III	ANZAHL	81 610	7 826	-	89 436	54 051	7 422	838
		O/O	91,2	8,8	-	100	60,4	13,7	1,6
21	STADTBEZIRK IV	ANZAHL	68 507	5 410	-	73 917	43 362	5 061	834
		O/O	92,7	7,3	-	100	58,7	11,7	1,9
22	STADTBEZIRK V	ANZAHL	39 803	3 407	-	43 210	25 665	3 219	548
		O/O	92,1	7,9	-	100	59,4	12,5	2,1
23	STADTBEZIRK VI	ANZAHL	36 359	2 633	-	38 992	21 896	2 431	479
		O/O	93,2	6,8	-	100	56,2	11,1	2,2
24	STADTBEZIRK VII	ANZAHL	56 789	4 799	-	61 588	36 069	4 518	580
		O/O	92,2	7,8	-	100	58,6	12,5	1,6
25	STADTBEZIRK VIII	ANZAHL	40 455	4 002	-	44 457	29 542	3 716	427
		O/O	91,0	9,0	-	100	66,5	12,6	1,4
26	STADTBEZIRK IX	ANZAHL	38 501	5 421	-	43 922	29 578	5 124	318
		O/O	87,7	12,3	-	100	67,3	17,3	1,1

KREISFREIEN STÄDTEN
STIMMEN

GÜLTIGE STIMMEN											
	VON DEN GÜLTIGEN STIMMEN ENTFALLEN AUF DIE WAHLVORSCHLÄGE										LFD.
INSGESAMT	S P D	C D U	GRÜNE	F.D.P.	D K P	Ü B R I G E P A R T E I E N			WÄHLER-GRUPPEN	EINZEL-BEWERBER	NR.
18 832	10 102	6 144	-	677	109	-	-	-	1 800 *)	-	14
100	53,6	32,6	-	3,6	0,6	-	-	-	9,6	-	
52 845	27 788	17 734	5 259	1 645	419	-	-	-	-	-	15
100	52,6	33,6	10,0	3,1	0,8	-	-	-	-	-	
33 699	20 006	9 233	3 283	1 028	149	-	-	-	-	-	16
100	59,4	27,4	9,7	3,1	0,4	-	-	-	-	-	
36 445	19 727	12 188	3 388	986	156	-	-	-	-	-	17
100	54,1	33,4	9,3	2,7	0,4	-	-	-	-	-	
32 260	16 772	11 146	-	989	203	-	-	-	3 150 55)	-	18
100	52,0	34,6	-	3,1	0,6	-	-	-	9,8	-	
32 338	12 885	13 965	-	1 474	226	-	-	-	3 788 55)	-	19
100	39,8	43,2	-	4,6	0,7	-	-	-	11,7	-	
53 213	28 894	17 327	-	1 334	308	-	-	-	5 350 55)	-	20
100	54,3	32,6	-	2,5	0,6	-	-	-	10,1	-	
42 528	25 932	14 853	-	862	514	367 17)	-	-	-	-	21
100	61,0	34,9	-	2,0	1,2	0,9	-	-	-	-	
25 117	17 704	5 701	-	337	1 375	-	-	-	-	-	22
100	70,5	22,7	-	1,3	5,5	-	-	-	-	-	
21 417	14 859	5 873	-	310	375	-	-	-	-	-	23
100	69,4	27,4	-	1,4	1,8	-	-	-	-	-	
35 489	20 157	11 261	-	709	241	-	-	-	3 121 55)	-	24
100	56,8	31,7	-	2,0	0,7	-	-	-	8,8	-	
29 115	12 464	12 522	-	880	75	-	-	-	3 174 55)	-	25
100	42,8	43,0	-	3,0	0,3	-	-	-	10,9	-	
29 260	9 681	14 966	-	1 492	99	-	-	-	3 022 55)	-	26
100	33,1	51,1	-	5,1	0,3	-	-	-	10,3	-	

17 UAP 55 GAL
*) SIEHE SEITE 132

LFD. NR.	VERWALTUNGSBEZIRK		WAHLBERECHTIGTE			WÄHLER			
			LAUT WÄHLERVERZEICHNIS		NACH § 9 ABS. 2 SATZ 2 KWAHLG	INSGESAMT	INSGESAMT	DARUNTER MIT WAHLBRIEF	UNGÜLTIGE STIMMEN
			OHNE SPERRVERMERK "W" (WAHLSCHEIN)	MIT					
	KREISFREIE STADT KREFELD								
27	1 KREFELD-WEST	ANZAHL	24 580	2 991	-	27 571	16 394	2 782	179
		0/0	89,2	10,8	-	100	59,5	17,0	1,1
28	2 KREFELD-NORD	ANZAHL	13 073	1 607	-	14 680	8 501	1 487	81
		0/0	89,1	10,9	-	100	57,9	17,5	1,0
29	3 KREFELD-HUELS	ANZAHL	9 550	905	-	10 455	6 818	859	84
		0/0	91,3	8,7	-	100	65,2	12,6	1,2
30	4 KREFELD-MITTE	ANZAHL	25 037	3 631	1	28 669	16 726	3 351	235
		0/0	87,3	12,7	0	100	58,3	20,0	1,4
31	5 KREFELD-SUED	ANZAHL	9 475	902	-	10 377	5 377	850	64
		0/0	91,3	8,7	-	100	51,8	15,8	1,2
32	6 KREFELD-FISCHELN	ANZAHL	17 807	2 034	-	19 841	12 450	1 922	124
		0/0	89,7	10,3	-	100	62,7	15,4	1,0
33	7 KREFELD-OPPUM/LINN	ANZAHL	16 284	1 697	-	17 981	10 501	1 528	135
		0/0	90,6	9,4	-	100	58,4	14,6	1,3
34	8 KREFELD-OST	ANZAHL	24 599	3 714	-	28 313	18 781	3 464	195
		0/0	86,9	13,1	-	100	66,3	18,4	1,0
35	9 KREFELD-UERDINGEN	ANZAHL	12 151	1 444	-	13 595	7 962	1 332	113
		0/0	89,4	10,6	-	100	58,6	16,7	1,4
	KREISFREIE STADT MÖNCHENGLADBACH								
36	I RHEINDAHLEN	ANZAHL	17 982	888	1	18 871	10 451	832	200
		0/0	95,3	4,7	0	100	55,4	8,0	1,9
37	II HARDT	ANZAHL	12 077	764	-	12 841	7 577	729	192
		0/0	94,1	5,9	-	100	59,0	9,6	2,5
38	III STADTMITTE	ANZAHL	42 767	3 387	1	46 155	25 051	3 157	495
		0/0	92,7	7,3	0	100	54,3	12,6	2,0
39	IV VOLKSGARTEN	ANZAHL	16 073	915	-	16 988	9 179	853	205
		0/0	94,6	5,4	-	100	54,0	9,3	2,2

KREISFREIEN STÄDTEN
STIMMEN

GÜLTIGE STIMMEN											
	VON DEN GÜLTIGEN STIMMEN ENTFALLEN AUF DIE WAHLVORSCHLÄGE										LFD.
INSGESAMT	S P D	C D U	GRÜNE	F.D.P.	D K P	Ü B R I G E P A R T E I E N			WÄHLER-GRUPPEN	EINZEL-BEWERBER	NR.
16 215	5 757	7 964	1 795	628	71	-	-	-	-	-	27
100	35,5	49,1	11,1	3,9	0,4	-	-	-	-	-	
8 420	3 113	4 129	739	404	35	-	-	-	-	-	28
100	37,0	49,0	8,8	4,8	0,4	-	-	-	-	-	
6 734	2 459	3 310	606	336	23	-	-	-	-	-	29
100	36,5	49,2	9,0	5,0	0,3	-	-	-	-	-	
16 491	5 812	8 125	1 731	756	67	-	-	-	-	-	30
100	35,2	49,3	10,5	4,6	0,4	-	-	-	-	-	
5 313	2 634	2 054	462	130	33	-	-	-	-	-	31
100	49,6	38,7	8,7	2,4	0,6	-	-	-	-	-	
12 326	5 009	5 657	1 148	476	36	-	-	-	-	-	32
100	40,6	45,9	9,3	3,9	0,3	-	-	-	-	-	
10 366	4 641	4 408	883	404	30	-	-	-	-	-	33
100	44,8	42,5	8,5	3,9	0,3	-	-	-	-	-	
18 586	5 456	10 045	1 944	1 091	50	-	-	-	-	-	34
100	29,4	54,0	10,5	5,9	0,3	-	-	-	-	-	
7 849	3 265	3 510	614	215	19	-	-	-	226 86)	-	35
100	41,6	44,7	7,8	2,7	0,2	-	-	-	2,9	-	
10 251	3 205	5 206	927	834	79	-	-	-	-	-	36
100	31,3	50,8	9,0	8,1	0,8	-	-	-	-	-	
7 385	2 311	3 569	885	603	17	-	-	-	-	-	37
100	31,3	48,3	12,0	8,2	0,2	-	-	-	-	-	
24 556	7 555	11 400	2 761	2 738	102	-	-	-	-	-	38
100	30,8	46,4	11,2	11,2	0,4	-	-	-	-	-	
8 974	3 585	3 959	859	553	18	-	-	-	-	-	39
100	39,9	44,1	9,6	6,2	0,2	-	-	-	-	-	

86 UEWG
*) SIEHE SEITE 132

LFD. NR.	VERWALTUNGSBEZIRK		WAHLBERECHTIGTE			WÄHLER			
			LAUT WÄHLERVERZEICHNIS		NACH § 9 ABS. 2 SATZ 2 KWAHLG	INSGESAMT	INSGESAMT	DARUNTER MIT WAHLBRIEF	UNGÜLTIGE STIMMEN
			OHNE SPERRVERMERK "W" (WAHLSCHEIN)	MIT					
40	V NEUWERK	ANZAHL	14 774	829	-	15 603	8 974	789	162
		0/0	94,7	5,3	-	100	57,5	8,8	1,8
41	VI RHEYDT-WEST	ANZAHL	15 038	1 403	-	16 441	10 079	1 303	161
		0/0	91,5	8,5	-	100	61,3	12,9	1,6
42	VII RHEYDT-MITTE	ANZAHL	26 695	1 866	1	28 562	15 687	1 747	350
		0/0	93,5	6,5	0	100	54,9	11,1	2,2
43	VIII ODENKIRCHEN	ANZAHL	14 386	933	1	15 320	8 948	856	215
		0/0	93,9	6,1	0	100	58,4	9,6	2,4
44	IX GIESENKIRCHEN	ANZAHL	10 212	575	-	10 787	6 633	526	137
		0/0	94,7	5,3	-	100	61,5	7,9	2,1
45	X WICKRATH	ANZAHL	10 858	717	2	11 577	7 399	690	106
		0/0	93,8	6,2	0	100	63,9	9,3	1,4
	KREISFREIE STADT MÜLHEIM A. D. RUHR								
46	1 RECHTSRUHR-SUED	ANZAHL	48 080	5 292	-	53 372	35 449	4 791	420
		0/0	90,1	9,9	-	100	66,4	13,5	1,2
47	2 RECHTSRUHR-NORD	ANZAHL	40 568	3 428	-	43 996	28 004	3 186	333
		0/0	92,2	7,8	-	100	63,7	11,4	1,2
48	3 LINKSRUHR	ANZAHL	40 221	4 207	-	44 428	29 402	3 920	369
		0/0	90,5	9,5	-	100	66,2	13,3	1,3
	KREISFREIE STADT OBERHAUSEN								
49	ALT-OBERHAUSEN	ANZAHL	72 864	5 665	-	78 529	45 582	5 331	576
		0/0	92,8	7,2	-	100	58,0	11,7	1,3
50	STERKRADE	ANZAHL	60 360	4 142	-	64 502	38 854	3 854	448
		0/0	93,6	6,4	-	100	60,2	9,9	1,2
51	OSTERFELD	ANZAHL	28 466	1 783	-	30 249	17 799	1 673	245
		0/0	94,1	5,9	-	100	58,8	9,4	1,4
	KREISFREIE STADT REMSCHEID								
52	1 INNENSTADT	ANZAHL	17 830	1 620	-	19 450	11 247	1 514	204
		0/0	91,7	8,3	-	100	57,8	13,5	1,8

KREISFREIEN STÄDTEN
STIMMEN

GÜLTIGE STIMMEN											
	VON DEN GÜLTIGEN STIMMEN ENTFALLEN AUF DIE WAHLVORSCHLÄGE										LFD.
INSSESAMT	S P D	C D U	GRÜNE	F.D.P.	D K P	Ü B R I G E P A R T E I E N			WÄHLER-GRUPPEN	EINZEL-BEWERBER	NR.
8 812	2 962	4 519	837	486	8	-	-	-	-	-	40
100	33,6	51,3	9,5	5,5	0,1	-	-	-	-	-	
9 918	3 119	4 046	882	809	26	-	-	-	1 036 69)	-	41
100	31,4	40,8	8,9	8,2	0,3	-	-	-	10,4	-	
15 337	6 088	5 264	1 414	1 048	34	-	-	-	1 489 69)	-	42
100	39,7	34,3	9,2	6,8	0,2	-	-	-	9,7	-	
8 733	3 011	3 669	724	757	32	-	-	-	540 69)	-	43
100	34,5	42,0	8,3	8,7	0,4	-	-	-	6,2	-	
6 496	1 901	3 444	442	367	7	-	-	-	335 69)	-	44
100	29,3	53,0	6,8	5,6	0,1	-	-	-	5,2	-	
7 293	2 525	3 047	728	651	12	-	-	-	330 69)	-	45
100	34,6	41,8	10,0	8,9	0,2	-	-	-	4,5	-	
35 029	16 978	11 165	4 808	1 915	163	-	-	-	-	-	46
100	48,5	31,9	13,7	5,5	0,5	-	-	-	-	-	
27 671	16 927	6 944	2 895	762	143	-	-	-	-	-	47
100	61,2	25,1	10,5	2,8	0,5	-	-	-	-	-	
29 033	12 797	10 526	3 943	1 634	133	-	-	-	-	-	48
100	44,1	36,3	13,6	5,6	0,5	-	-	-	-	-	
45 006	26 887	13 915	-	1 219	-	-	-	-	2 985 77)	-	49
100	59,7	30,9	-	2,7	-	-	-	-	6,6	-	
38 406	22 346	12 263	-	1 092	-	-	-	-	2 705 77)	-	50
100	58,2	31,9	-	2,8	-	-	-	-	7,0	-	
17 554	10 965	5 188	-	343	-	-	-	-	1 058 77)	-	51
100	62,5	29,6	-	2,0	-	-	-	-	6,0	-	
11 043	4 952	4 564	1 025	402	100	-	-	-	-	-	52
100	44,8	41,3	9,3	3,6	0,9	-	-	-	-	-	

69 NRW 77 BL/OD
*) SIEHE SEITE 132

LFD. NR.	VERWALTUNGSBEZIRK		WAHLBERECHTIGTE			WÄHLER			
			LAUT WÄHLERVERZEICHNIS		NACH § 9 ABS. 2 SATZ 2 KWAHLG	INSGESAMT	INSGESAMT	DARUNTER MIT WAHLBRIEF	UNGÜLTIGE STIMMEN
			OHNE SPERRVERMERK (WAHLSCHEIN)	MIT "W"					
53	2 NORD/HASTEN	ANZAHL	9 244	704	-	9 948	5 949	672	82
		0/0	92,9	7,1	-	100	59,8	11,3	1,4
54	3 SUED	ANZAHL	17 330	1 206	-	18 536	11 137	1 114	168
		0/0	93,5	6,5	-	100	60,1	10,0	1,5
55	4 WEST	ANZAHL	9 352	711	-	10 063	6 129	697	107
		0/0	92,9	7,1	-	100	60,9	11,4	1,7
56	5 LENNEP	ANZAHL	16 885	1 255	-	18 140	10 851	1 160	161
		0/0	93,1	6,9	-	100	59,8	10,7	1,5
57	6 LUETTRINGHAUSEN	ANZAHL	12 765	860	-	13 625	8 041	802	86
		0/0	93,7	6,3	-	100	59,0	10,0	1,1
	KREISFREIE STADT SOLINGEN								
58	SOLINGEN-MITTE	ANZAHL	28 621	2 669	-	31 290	18 567	2 564	422
		0/0	91,5	8,5	-	100	59,3	13,8	2,3
59	OHLIGS/AUF DER HOEHE	ANZAHL	21 587	2 073	-	23 660	14 442	1 950	294
		0/0	91,2	8,8	-	100	61,0	13,5	2,0
60	WALD	ANZAHL	16 998	1 527	-	18 525	11 135	1 445	221
		0/0	91,8	8,2	-	100	60,1	13,0	2,0
61	HOEHSCHEID	ANZAHL	21 557	2 316	-	23 873	15 367	2 219	287
		0/0	90,3	9,7	-	100	64,4	14,4	1,9
62	GRAEFRATH	ANZAHL	11 626	1 196	-	12 822	8 244	1 109	123
		0/0	90,7	9,3	-	100	64,3	13,5	1,5
63	BURG	ANZAHL	2 777	206	-	2 983	2 001	191	34
		0/0	93,1	6,9	-	100	67,1	9,5	1,7
64	MERSCHEID	ANZAHL	7 087	598	-	7 685	4 704	563	68
		0/0	92,2	7,8	-	100	61,2	12,0	1,4
	KREISFREIE STADT WUPPERTAL								
65	0 ELBERFELD	ANZAHL	20 181	2 081	-	22 262	13 549	1 941	150
		0/0	90,7	9,3	-	100	60,9	14,3	1,1

KREISFREIEN STÄDTEN
STIMMEN

GÜLTIGE STIMMEN											
	VON DEN GÜLTIGEN STIMMEN ENTFALLEN AUF DIE WAHLVORSCHLÄGE										LFD.
INSGESAMT	S P D	C D U	GRÜNE	F.D.P.	D K P	Ü B R I G E P A R T E I E N			WÄHLER-GRUPPEN	EINZEL-BEWERBER	NR.
5 867	2 143	2 804	652	238	30	-	-	-	-	-	53
100	36,5	47,8	11,1	4,1	0,5	-	-	-	-	-	
10 969	5 160	4 331	997	377	104	-	-	-	-	-	54
100	47,0	39,5	9,1	3,4	0,9	-	-	-	-	-	
6 022	2 575	2 542	648	221	36	-	-	-	-	-	55
100	42,8	42,2	10,8	3,7	0,6	-	-	-	-	-	
10 690	3 863	5 365	1 111	317	34	-	-	-	-	-	56
100	36,1	50,2	10,4	3,0	0,3	-	-	-	-	-	
7 955	3 009	3 702	826	390	28	-	-	-	-	-	57
100	37,8	46,5	10,4	4,9	0,4	-	-	-	-	-	
18 145	7 986	6 819	1 655	1 221	464	-	-	-	-	-	58
100	44,0	37,6	9,1	6,7	2,6	-	-	-	-	-	
14 148	5 165	6 239	1 553	944	247	-	-	-	-	-	59
100	36,5	44,1	11,0	6,7	1,7	-	-	-	-	-	
10 914	4 279	4 201	1 003	1 036	395	-	-	-	-	-	60
100	39,2	38,5	9,2	9,5	3,6	-	-	-	-	-	
15 080	6 203	5 640	1 488	1 424	325	-	-	-	-	-	61
100	41,1	37,4	9,9	9,4	2,2	-	-	-	-	-	
8 121	3 167	3 006	819	796	333	-	-	-	-	-	62
100	39,0	37,0	10,1	9,8	4,1	-	-	-	-	-	
1 967	640	773	230	275	49	-	-	-	-	-	63
100	32,5	39,3	11,7	14,0	2,5	-	-	-	-	-	
4 636	1 842	1 852	459	382	101	-	-	-	-	-	64
100	39,7	39,9	9,9	8,2	2,2	-	-	-	-	-	
13 399	5 694	4 854	1 704	946	201	-	-	-	-	-	65
100	42,5	36,2	12,7	7,1	1,5	-	-	-	-	-	

*) SIEHE SEITE 132

LFD. NR.	VERWALTUNGSBEZIRK		WAHLBERECHTIGTE			WÄHLER			
			LAUT WÄHLERVERZEICHNIS		NACH § 9 ABS. 2 SATZ 2 KWAHLG	INSGESAMT	INSGESAMT	DARUNTER MIT WAHLBRIEF	UNGÜLTIGE STIMMEN
			OHNE SPERRVERMERK "W" (WAHLSCHEIN)	MIT					
66	1 ELBERFELD WEST	ANZAHL	28 718	2 914	-	31 632	20 595	2 710	195
		0/0	90,8	9,2	-	100	65,1	13,2	0,9
67	2 UELLENDAHL-KATERNBERG	ANZAHL	22 580	1 507	-	24 087	14 777	1 440	159
		0/0	93,7	6,3	-	100	61,3	9,7	1,1
68	3 VOHWINKEL	ANZAHL	15 701	1 350	-	17 051	10 563	1 260	115
		0/0	92,1	7,9	-	100	61,9	11,9	1,1
69	4 CRONENBERG	ANZAHL	44 207	4 096	3	48 306	28 834	3 799	435
		0/0	91,5	8,5	0	100	59,7	13,2	1,5
70	5 BARMEN	ANZAHL	31 285	2 245	1	33 531	19 149	2 090	476
		0/0	93,3	6,7	0	100	57,1	10,9	2,5
71	6 OBERBARMEN	ANZAHL	15 859	1 531	1	17 391	10 741	1 440	164
		0/0	91,2	8,8	0	100	61,8	13,4	1,5
72	7 HECKINGHAUSEN	ANZAHL	20 015	1 131	-	21 146	12 541	1 077	170
		0/0	94,7	5,3	-	100	59,3	8,6	1,4
73	8 LANGERFELD	ANZAHL	261 700	22 893	6	284 599	171 423	21 383	2 358
		0/0	92,0	8,0	0	100	60,2	12,5	1,4
74	9 RONSDORF	ANZAHL	46 769	4 511	1	51 281	29 043	4 168	356
		0/0	91,2	8,8	0	100	56,6	14,4	1,2
	KREISFREIE STADT AACHEN								
75	AACHEN	ANZAHL	93 206	13 546	1	106 753	68 903	12 678	1 049
		0/0	87,3	12,7	0	100	64,5	18,4	1,5
76	AACHEN-BRAND	ANZAHL	9 149	817	-	9 966	7 036	746	102
		0/0	91,8	8,2	-	100	70,6	10,6	1,4
77	AACHEN-EILENDORF	ANZAHL	9 486	808	-	10 294	6 904	729	128
		0/0	92,2	7,8	-	100	67,1	10,6	1,9
78	AACHEN-HAAREN	ANZAHL	6 656	587	-	7 243	4 997	549	77
		0/0	91,9	8,1	-	100	69,0	11,0	1,5

KREISFREIEN STÄDTEN
STIMMEN

GÜLTIGE STIMMEN											
	VON DEN GÜLTIGEN STIMMEN ENTFALLEN AUF DIE WAHLVORSCHLÄGE										LFD.
INSGESAMT	S P D	C D U	GRÜNE	F.D.P.	D K P	Ü B R I G E P A R T E I E N			WÄHLER-GRUPPEN	EINZEL-BEWERBER	NR.
20 400	7 479	8 882	2 129	1 726	97	87 14)	-	-	-	-	66
100	36,7	43,5	10,4	8,5	0,5	0,4	-	-	-	-	
14 618	7 015	5 194	1 633	692	84	-	-	-	-	-	67
100	48,0	35,5	11,2	4,7	0,6	-	-	-	-	-	
10 448	4 082	4 359	1 284	686	37	-	-	-	-	-	68
100	39,1	41,7	12,3	6,6	0,4	-	-	-	-	-	
28 399	13 166	10 262	3 180	1 528	168	95 14)	-	-	-	-	69
100	46,4	36,1	11,2	5,4	0,6	0,3	-	-	-	-	
18 673	10 251	7 029	-	920	262	211 14)	-	-	-	-	70
100	54,9	37,6	-	4,9	1,4	1,1	-	-	-	-	
10 577	4 851	4 110	993	570	53	-	-	-	-	-	71
100	45,9	38,9	9,4	5,4	0,5	-	-	-	-	-	
12 371	5 739	4 794	1 158	618	62	-	-	-	-	-	72
100	46,4	38,8	9,4	5,0	0,5	-	-	-	-	-	
169 065	62 225	77 863	17 085	10 036	1 311	545 14)	-	-	-	-	73
100	36,8	46,1	10,1	5,9	0,8	0,3	-	-	-	-	
28 687	12 958	9 986	3 680	1 657	254	152 14)	-	-	-	-	74
100	45,2	34,8	12,8	5,8	0,9	0,5	-	-	-	-	
67 854	25 135	32 403	8 248	1 854	214	-	-	-	-	-	75
100	37,0	47,8	12,2	2,7	0,3	-	-	-	-	-	
6 934	2 285	3 703	625	270	51	-	-	-	-	-	76
100	33,0	53,4	9,0	3,9	0,7	-	-	-	-	-	
6 776	2 703	3 413	480	180	-	-	-	-	-	-	77
100	39,9	50,4	7,1	2,7	-	-	-	-	-	-	
4 920	1 872	2 375	397	276	-	-	-	-	-	-	78
100	38,0	48,3	8,1	5,6	-	-	-	-	-	-	

14 LD
*) SIEHE SEITE 132

LFD. NR.	VERWALTUNGSBEZIRK		WAHLBERECHTIGTE			WÄHLER			
			LAUT WÄHLERVERZEICHNIS		NACH § 9 ABS. 2 SATZ 2 KWAHLG	INSGESAMT	INSGESAMT	DARUNTER MIT WAHLBRIEF	UNGÜLTIGE STIMMEN
			OHNE SPERRVERMERK "W" (WAHLSCHEIN)	MIT					
79	AACHEN-KORNELIMUENSTER/ WALHEIM	ANZAHL	9 999	845	-	10 844	7 891	803	96
		O/O	92,2	7,8	-	100	72,8	10,2	1,2
80	AACHEN-LAURENSBERG	ANZAHL	8 419	1 266	1	9 686	6 917	1 192	91
		O/O	86,9	13,1	0	100	71,4	17,2	1,3
81	AACHEN-RICHTERICH	ANZAHL	4 653	594	-	5 247	3 982	558	39
		O/O	88,7	11,3	-	100	75,9	14,0	1,0
	KREISFREIE STADT BONN								
82	BONN	ANZAHL	79 683	10 756	4	90 443	55 701	10 023	815
		O/O	88,1	11,9	0	100	61,6	18,0	1,5
83	BAD GODESBERG	ANZAHL	41 514	5 524	-	47 038	30 892	5 188	424
		O/O	88,3	11,7	-	100	65,7	16,8	1,4
84	BEUEL	ANZAHL	34 661	4 017	1	38 679	24 702	3 788	316
		O/O	89,6	10,4	0	100	63,9	15,3	1,3
85	HARDTBERG	ANZAHL	16 830	2 164	-	18 994	12 286	2 054	156
		O/O	88,6	11,4	-	100	64,7	16,7	1,3
	KREISFREIE STADT KÖLN								
86	1-INNENSTADT	ANZAHL	75 291	8 951	2	84 244	45 461	8 365	698
		O/O	89,4	10,6	0	100	54,0	18,4	1,5
87	2-RODENKIRCHEN	ANZAHL	58 764	6 353	-	65 117	39 268	6 000	649
		O/O	90,2	9,8	-	100	60,3	15,3	1,7
88	3-LINDENTHAL	ANZAHL	78 796	11 420	1	90 217	56 609	10 567	744
		O/O	87,3	12,7	0	100	62,7	18,7	1,3
89	4-EHRENFELD	ANZAHL	59 311	5 061	2	64 374	34 461	4 744	466
		O/O	92,1	7,9	0	100	53,5	13,8	1,4
90	5-NIPPES	ANZAHL	68 823	7 158	-	75 981	43 734	6 712	781
		O/O	90,6	9,4	-	100	57,6	15,3	1,8
91	6-CHORWEILER	ANZAHL	42 180	3 027	-	45 207	25 961	2 860	461
		O/O	93,3	6,7	-	100	57,4	11,0	1,8

KREISFREIEN STÄDTEN
STIMMEN

GÜLTIGE STIMMEN											
	VON DEN GÜLTIGEN STIMMEN ENTFALLEN AUF DIE WAHLVORSCHLÄGE										LFD.
INSGESAMT	S P D	C D U	GRÜNE	F.D.P.	D K P	Ü B R I G E	P A R T E I E N			WÄHLER-GRUPPEN	EINZEL-BEWERBER	NR.
7 795	2 279	4 243	912	361	-	-	-	-	-	-	-	79
100	29,2	54,4	11,7	4,6	-	-	-	-	-	-	-	
6 826	1 874	3 671	931	350	-	-	-	-	-	-	-	80
100	27,5	53,8	13,6	5,1	-	-	-	-	-	-	-	
3 943	1 524	1 795	382	242	-	-	-	-	-	-	-	81
100	38,7	45,5	9,7	6,1	-	-	-	-	-	-	-	
54 886	15 521	26 186	8 253	4 683	243	-	-	-	-	-	-	82
100	28,3	47,7	15,0	8,5	0,4	-	-	-	-	-	-	
30 468	8 401	15 583	3 306	3 112	66	-	-	-	-	-	-	83
100	27,6	51,1	10,9	10,2	0,2	-	-	-	-	-	-	
24 386	7 145	11 743	3 116	2 286	96	-	-	-	-	-	-	84
100	29,3	48,2	12,8	9,4	0,4	-	-	-	-	-	-	
12 130	3 534	6 028	1 267	1 269	32	-	-	-	-	-	-	85
100	29,1	49,7	10,4	10,5	0,3	-	-	-	-	-	-	
44 763	19 287	15 375	7 891	1 848	362	-	-	-	-	-	-	86
100	43,1	34,3	17,6	4,1	0,8	-	-	-	-	-	-	
38 619	15 954	15 993	4 136	2 404	132	-	-	-	-	-	-	87
100	41,3	41,4	10,7	6,2	0,3	-	-	-	-	-	-	
55 865	19 079	25 706	7 140	3 705	235	-	-	-	-	-	-	88
100	34,2	46,0	12,8	6,6	0,4	-	-	-	-	-	-	
33 995	17 522	11 616	3 713	952	192	-	-	-	-	-	-	89
100	51,5	34,2	10,9	2,8	0,6	-	-	-	-	-	-	
42 953	20 552	15 649	4 944	1 612	196	-	-	-	-	-	-	90
100	47,8	36,4	11,5	3,8	0,5	-	-	-	-	-	-	
25 500	11 619	10 338	2 556	919	68	-	-	-	-	-	-	91
100	45,6	40,5	10,0	3,6	0,3	-	-	-	-	-	-	

*) SIEHE SEITE 132

NOCH: 3. WAHLEN ZU DEN BEZIRKSVERTRETUNGEN IN DEN
A) WAHLBERECHTIGTE, WÄHLER, GÜLTIGE

LFD. NR.	VERWALTUNGSBEZIRK		WAHLBERECHTIGTE			WÄHLER			
			LAUT WÄHLERVERZEICHNIS		NACH § 9 ABS. 2 SATZ 2 KWAHLG	INSGESAMT	INSGESAMT	DARUNTER MIT WAHLBRIEF	UNGÜLTIGE STIMMEN
			OHNE SPERRVERMERK "W" (WAHLSCHEIN)	MIT					
92	7-PORZ	ANZAHL	62 792	4 482	1	67 275	39 117	4 221	459
		0/0	93,3	6,7	0	100	58,1	10,8	1,2
93	8-KALK	ANZAHL	67 380	5 795	-	73 175	41 354	5 401	670
		0/0	92,1	7,9	-	100	56,5	13,1	1,6
94	9-MUELHEIM	ANZAHL	91 665	8 401	3	100 069	59 026	7 863	1 094
		0/0	91,6	8,4	0	100	59,0	13,3	1,9
	KREISFREIE STADT LEVERKUSEN								
95	STADTBEZIRK I	ANZAHL	31 624	3 019	-	34 643	21 190	2 807	321
		0/0	91,3	8,7	-	100	61,2	13,2	1,5
96	STADTBEZIRK II	ANZAHL	38 846	4 171	-	43 017	27 967	3 839	383
		0/0	90,3	9,7	-	100	65,0	13,7	1,4
97	STADTBEZIRK III	ANZAHL	36 580	3 976	-	40 556	27 069	3 651	406
		0/0	90,2	9,8	-	100	66,7	13,5	1,5
	KREISFREIE STADT BOTTROP								
98	BOTTROP-MITTE	ANZAHL	36 978	4 399	-	41 377	28 520	4 153	433
		0/0	89,4	10,6	-	100	68,9	14,6	1,5
99	BOTTROP-SUED	ANZAHL	31 737	2 929	1	34 667	23 440	2 786	306
		0/0	91,5	8,4	0	100	67,6	11,9	1,3
100	BOTTROP-KIRCHHELLEN	ANZAHL	12 670	935	-	13 605	9 690	855	111
		0/0	93,1	6,9	-	100	71,2	8,8	1,1
	KREISFREIE STADT GELSENKIRCHEN								
101	GELSENKIRCHEN-MITTE	ANZAHL	72 139	5 513	-	77 652	45 880	5 082	655
		0/0	92,9	7,1	-	100	59,1	11,1	1,4
102	GELSENKIRCHEN-NORD	ANZAHL	44 621	3 696	-	48 317	30 486	3 451	500
		0/0	92,4	7,6	-	100	63,1	11,3	1,6
103	GELSENKIRCHEN-WEST	ANZAHL	26 895	2 226	-	29 121	17 716	2 122	274
		0/0	92,4	7,6	-	100	60,8	12,0	1,5
104	GELSENKIRCHEN-OST	ANZAHL	35 318	2 707	-	38 025	23 052	2 521	389
		0/0	92,9	7,1	-	100	60,6	10,9	1,7

KREISFREIEN STÄDTEN
STIMMEN

GÜLTIGE STIMMEN											
	VON DEN GÜLTIGEN STIMMEN ENTFALLEN AUF DIE WAHLVORSCHLÄGE										LFD.
INSGESAMT	S P D	C D U	GRÜNE	F.D.P.	D K P	Ü B R I G E P A R T E I E N			WÄHLER-GRUPPEN	EINZEL-BEWERBER	NR.
38 658	17 581	15 147	3 630	2 184	116	-	-	-	-	-	92
100	45,5	39,2	9,4	5,6	0,3	-	-	-	-	-	
40 684	20 502	14 526	4 008	1 470	178	-	-	-	-	-	93
100	50,4	35,7	9,9	3,6	0,4	-	-	-	-	-	
57 932	29 679	20 176	5 748	2 098	231	-	-	-	-	-	94
100	51,2	34,8	9,9	3,6	0,4	-	-	-	-	-	
20 869	10 466	7 787	1 756	575	55	230 14)	-	-	-	-	95
100	50,2	37,3	8,4	2,8	0,3	1,1	-	-	-	-	
27 584	11 487	11 669	2 902	1 191	86	249 14)	-	-	-	-	96
100	41,6	42,3	10,5	4,3	0,3	0,9	-	-	-	-	
26 663	10 859	11 124	2 918	1 404	56	311 14)	-	-	-	-	97
100	40,7	41,7	10,9	5,3	0,2	1,2	-	-	-	-	
28 087	13 545	9 806	-	444	2 214	-	-	-	2 078 84)	-	98
100	48,2	34,9	-	1,6	7,9	-	-	-	7,4	-	
23 134	14 017	5 124	-	199	2 466	-	-	-	1 328 84)	-	99
100	60,6	22,1	-	0,9	10,7	-	-	-	5,7	-	
9 579	2 816	5 593	-	233	202	-	-	-	735 84)	-	100
100	29,4	58,4	-	2,4	2,1	-	-	-	7,7	-	
45 225	26 509	13 139	4 509	701	246	-	-	-	121 80)	-	101
100	58,6	29,1	10,0	1,6	0,5	-	-	-	0,3	-	
29 986	17 062	9 083	3 032	523	197	-	-	-	89 80)	-	102
100	56,9	30,3	10,1	1,7	0,7	-	-	-	0,3	-	
17 442	10 403	4 457	1 265	233	1 041	-	-	-	43 80)	-	103
100	59,6	25,6	7,3	1,3	6,0	-	-	-	0,2	-	
22 663	13 839	6 130	2 187	310	140	-	-	-	57 80)	-	104
100	61,1	27,0	9,7	1,4	0,6	-	-	-	0,3	-	

14 LD 80 MLPD 84 GAL
*) SIEHE SEITE 132

LFD. NR.	VERWALTUNGSBEZIRK		WAHLBERECHTIGTE			WÄHLER			
			LAUT WÄHLERVERZEICHNIS		NACH § 9 ABS. 2 SATZ 2 KWAHLG	INSGESAMT	INSSESAMT	DARUNTER MIT WAHLBRIEF	UNGÜLTIGE STIMMEN
			OHNE SPERRVERMERK "W" (WAHLSCHEIN)	MIT					
105	GELSENKIRCHEN-SUED	ANZAHL	29 461	2 047	-	31 508	18 663	1 923	337
		0/0	93,5	6,5	-	100	59,2	10,3	1,8
	KREISFREIE STADT MÜNSTER								
106	MUENSTER-MITTE	ANZAHL	75 792	12 335	-	88 127	58 788	11 520	821
		0/0	86,0	14,0	-	100	66,7	19,6	1,4
107	MUENSTER-NORD	ANZAHL	15 661	1 504	-	17 165	10 823	1 433	178
		0/0	91,2	8,8	-	100	63,1	13,2	1,6
108	MUENSTER-OST	ANZAHL	13 274	1 664	-	14 938	10 478	1 560	142
		0/0	88,9	11,1	-	100	70,1	14,9	1,4
109	MUENSTER-SUEDOST	ANZAHL	15 704	1 636	-	17 340	11 961	1 544	147
		0/0	90,6	9,4	-	100	69,0	12,9	1,2
110	MUENSTER-HILTRUP	ANZAHL	19 973	1 867	-	21 840	13 952	1 584	211
		0/0	91,5	8,5	-	100	63,9	11,4	1,5
111	MUENSTER-WEST	ANZAHL	23 846	2 888	-	26 734	17 934	2 602	203
		0/0	89,2	10,8	-	100	67,1	14,5	1,1
	KREISFREIE STADT BIELEFELD								
112	MITTE	ANZAHL	48 920	6 069	10	54 999	36 560	5 679	616
		0/0	88,9	11,0	0	100	66,5	15,5	1,7
113	SCHILDESCHE	ANZAHL	28 201	3 127	-	31 328	21 451	2 868	311
		0/0	90,0	10,0	-	100	68,5	13,4	1,4
114	GADDERBAUM	ANZAHL	8 194	1 597	-	9 791	6 614	1 425	94
		0/0	83,7	16,3	-	100	67,6	21,5	1,4
115	BRACKWEDE	ANZAHL	24 642	2 590	1	27 233	18 310	2 385	310
		0/0	90,5	9,5	0	100	67,2	13,0	1,7
116	DORNBERG	ANZAHL	12 082	1 516	-	13 598	10 007	1 388	120
		0/0	88,9	11,1	-	100	73,6	13,9	1,2
117	JOELLENBECK	ANZAHL	12 067	823	1	12 891	8 913	753	152
		0/0	93,6	6,4	0	100	69,1	8,4	1,7

KREISFREIEN STÄDTEN
STIMMEN

GÜLTIGE STIMMEN											
	VON DEN GÜLTIGEN STIMMEN ENTFALLEN AUF DIE WAHLVORSCHLÄGE										LFD.
INSGESAMT	S P D	C D U	GRÜNE	F.D.P.	D K P	Ü B R I G E	P A R T E I E N			WÄHLER-GRUPPEN	EINZEL-BEWERBER	NR.
18 326	10 449	5 699	1 704	287	99	-	-	-		88 80)	-	105
100	57,0	31,1	9,3	1,6	0,5	-	-	-		0,5	-	
57 967	18 506	25 301	-	3 458	421	-	-	-		10 281 55)	-	106
100	31,9	43,6	-	6,0	0,7	-	-	-		17,7	-	
10 645	3 880	4 580	-	535	37	-	-	-		1 613 55)	-	107
100	36,4	43,0	-	5,0	0,3	-	-	-		15,2	-	
10 336	2 879	5 379	-	742	21	-	-	-		1 315 55)	-	108
100	27,9	52,0	-	7,2	0,2	-	-	-		12,7	-	
11 814	3 498	5 636	-	780	36	-	-	-		1 864 55)	-	109
100	29,6	47,7	-	6,6	0,3	-	-	-		15,8	-	
13 741	4 458	6 522	-	1 101	40	-	-	-		1 620 55)	-	110
100	32,4	47,5	-	8,0	0,3	-	-	-		11,8	-	
17 731	4 725	8 856	-	1 212	63	-	-	-		2 875 55)	-	111
100	26,6	49,9	-	6,8	0,4	-	-	-		16,2	-	
35 944	13 704	14 193	-	1 908	334	-	-	-		5 805 68)	-	112
100	38,1	39,5	-	5,3	0,9	-	-	-		16,2	-	
21 140	9 005	8 364	-	1 079	75	-	-	-		2 617 68)	-	113
100	42,6	39,6	-	5,1	0,4	-	-	-		12,4	-	
6 520	2 072	2 978	-	425	20	-	-	-		1 025 68)	-	114
100	31,8	45,7	-	6,5	0,3	-	-	-		15,7	-	
18 000	8 121	6 803	-	957	51	-	-	-		2 068 68)	-	115
100	45,1	37,8	-	5,3	0,3	-	-	-		11,5	-	
9 887	3 008	4 499	-	713	12	-	-	-		1 655 68)	-	116
100	30,4	45,5	-	7,2	0,1	-	-	-		16,7	-	
8 761	3 700	3 483	-	375	28	-	-	-		1 175 68)	-	117
100	42,2	39,8	-	4,3	0,3	-	-	-		13,4	-	

55 GAL 68 GRÜ/BLB 80 MLPD
*) SIEHE SEITE 132

NOCH: 3. WAHLEN ZU DEN BEZIRKSVERTRETUNGEN IN DEN
A) WAHLBERECHTIGTE, WÄHLER, GÜLTIGE

LFD. NR.	VERWALTUNGSBEZIRK		WAHLBERECHTIGTE			WÄHLER			
			LAUT WÄHLERVERZEICHNIS		NACH § 9 ABS. 2 SATZ 2 KWAHLG	INSGESAMT	INSGESAMT	DARUNTER MIT WAHLBRIEF	UNGÜLTIGE STIMMEN
			OHNE SPERRVERMERK "W" (WAHLSCHEIN)	MIT					
118	HEEPEN	ANZAHL	28 029	2 015	-	30 044	20 366	1 843	431
		0/0	93,3	6,7	-	100	67,8	9,0	2,1
119	STIEGHORST	ANZAHL	19 355	1 828	-	21 183	13 937	1 692	232
		0/0	91,4	8,6	-	100	65,8	12,1	1,7
120	SENNESTADT	ANZAHL	15 187	1 368	1	16 556	10 962	1 245	140
		0/0	91,7	8,3	0	100	66,2	11,4	1,3
121	SENNE	ANZAHL	11 948	1 264	-	13 212	9 004	1 190	197
		0/0	90,4	9,6	-	100	68,2	13,2	2,2
	KREISFREIE STADT BOCHUM								
122	1 BOCHUM-MITTE	ANZAHL	78 970	10 041	-	89 011	56 653	9 473	713
		0/0	88,7	11,3	-	100	63,6	16,7	1,3
123	2 BOCHUM-WATTENSCHEID	ANZAHL	57 946	5 554	-	63 500	39 682	5 268	409
		0/0	91,3	8,7	-	100	62,5	13,3	1,0
124	3 BOCHUM-NORD	ANZAHL	28 022	3 144	-	31 166	20 093	2 940	265
		0/0	89,9	10,1	-	100	64,5	14,6	1,3
125	4 BOCHUM-OST	ANZAHL	40 934	3 869	-	44 803	27 874	3 656	438
		0/0	91,4	8,6	-	100	62,2	13,1	1,6
126	5 BOCHUM-SUED	ANZAHL	32 056	4 236	-	36 292	24 498	3 976	274
		0/0	88,3	11,7	-	100	67,5	16,2	1,1
127	6 BOCHUM-SUEDWEST	ANZAHL	40 342	5 102	-	45 444	31 166	4 851	326
		0/0	88,8	11,2	-	100	68,6	15,6	1,0
	KREISFREIE STADT DORTMUND								
128	INNENSTADT-WEST	ANZAHL	37 849	4 039	1	41 889	25 728	3 796	265
		0/0	90,4	9,6	0	100	61,4	14,8	1,0
129	INNENSTADT-NORD	ANZAHL	31 632	2 043	1	33 676	17 902	1 849	285
		0/0	93,9	6,1	0	100	53,2	10,3	1,6
130	INNENSTADT-OST	ANZAHL	40 996	5 297	-	46 293	29 731	5 016	359
		0/0	88,6	11,4	-	100	64,2	16,9	1,2

KREISFREIEN STÄDTEN
STIMMEN

GÜLTIGE STIMMEN										
	VON DEN GÜLTIGEN STIMMEN ENTFALLEN AUF DIE WAHLVORSCHLÄGE									LFD.
INSGESAMT	S P D	C D U	GRÜNE	F.D.P.	D K P	Ü B R I G E P A R T E I E N			WÄHLER-GRUPPEN	EINZEL-BEWERBER	NR.
19 935	9 685	7 606	-	898	99	-	-	-	1 647 43)	-	118
100	48,6	38,2	-	4,5	0,5	-	-	-	8,3	-	
13 705	6 424	5 022	-	644	42	-	-	-	1 573 68)	-	119
100	46,9	36,6	-	4,7	0,3	-	-	-	11,5	-	
10 822	5 046	4 038	-	614	25	-	-	-	1 099 68)	-	120
100	46,6	37,3	-	5,7	0,2	-	-	-	10,2	-	
8 807	3 893	4 299	-	518	97	-	-	-	-	-	121
100	44,2	48,8	-	5,9	1,1	-	-	-	-	-	
55 940	31 699	17 228	4 962	1 005	281	765 14)	-	-	-	-	122
100	56,7	30,8	8,9	1,8	0,5	1,4	-	-	-	-	
39 273	19 225	9 823	3 015	478	165	193 14)	-	-	6 374 43)	-	123
100	49,0	25,0	7,7	1,2	0,4	0,5	-	-	16,2	-	
19 828	12 693	4 870	1 721	265	49	230 14)	-	-	-	-	124
100	64,0	24,6	8,7	1,3	0,2	1,2	-	-	-	-	
27 436	17 089	6 991	2 634	392	128	202 14)	-	-	-	-	125
100	62,3	25,5	9,6	1,4	0,5	0,7	-	-	-	-	
24 224	10 853	8 009	3 326	881	153	1 002 14)	-	-	-	-	126
100	44,8	33,1	13,7	3,6	0,6	4,1	-	-	-	-	
30 840	17 074	9 247	2 930	775	136	678 14)	-	-	-	-	127
100	55,4	30,0	9,5	2,5	0,4	2,2	-	-	-	-	
25 463	13 290	7 972	3 421	533	247	-	-	-	-	-	128
100	52,2	31,3	13,4	2,1	1,0	-	-	-	-	-	
17 617	11 033	4 597	1 625	201	161	-	-	-	-	-	129
100	62,6	26,1	9,2	1,1	0,9	-	-	-	-	-	
29 372	12 132	11 979	3 804	1 264	193	-	-	-	-	-	130
100	41,3	40,8	13,0	4,3	0,7	-	-	-	-	-	

14 LD 43 UWG 68 GRÜ/BLB
*) SIEHE SEITE 132

NOCH: 3. WAHLEN ZU DEN BEZIRKSVERTRETUNGEN IN DEN
A) WAHLBERECHTIGTE, WÄHLER, GÜLTIGE

LFD. NR.	VERWALTUNGSBEZIRK		WAHLBERECHTIGTE			WÄHLER			
			LAUT WÄHLERVERZEICHNIS		NACH § 9 ABS. 2 SATZ 2 KWAHLG	INSGESAMT	INSGESAMT	DARUNTER MIT WAHLBRIEF	UNGÜLTIGE STIMMEN
			OHNE SPERRVERMERK "W" (WAHLSCHEIN)	MIT					
131	EVING	ANZAHL	24 264	1 809	-	26 073	15 744	1 726	180
		0/0	93,1	6,9	-	100	60,4	11,0	1,1
132	SCHARNHORST	ANZAHL	34 544	2 384	1	36 929	22 209	2 237	341
		0/0	93,5	6,5	0	100	60,1	10,1	1,5
133	BRACKEL	ANZAHL	41 748	3 370	1	45 119	28 744	3 195	346
		0/0	92,5	7,5	0	100	63,7	11,1	1,2
134	APLERBECK	ANZAHL	39 476	4 011	-	43 487	28 896	3 813	391
		0/0	90,8	9,2	-	100	66,4	13,2	1,4
135	HOERDE	ANZAHL	39 515	4 285	-	43 800	29 192	4 042	358
		0/0	90,2	9,8	-	100	66,6	13,8	1,2
136	HOMBRUCH	ANZAHL	38 696	4 488	-	43 184	29 424	4 259	304
		0/0	89,6	10,4	-	100	68,1	14,5	1,0
137	LUETGENDORTMUND	ANZAHL	34 260	2 654	-	36 914	21 045	2 462	266
		0/0	92,8	7,2	-	100	57,0	11,7	1,3
138	HUCKARDE	ANZAHL	25 126	1 775	-	26 901	15 988	1 695	223
		0/0	93,4	6,6	-	100	59,4	10,6	1,4
139	MENGEDE	ANZAHL	27 585	1 850	1	29 436	17 157	1 737	204
		0/0	93,7	6,3	0	100	58,3	10,1	1,2
	KREISFREIE STADT HAGEN								
140	MITTE	ANZAHL	59 892	7 255	-	67 147	42 351	6 815	622
		0/0	89,2	10,8	-	100	63,1	16,1	1,5
141	NORD	ANZAHL	29 271	2 941	-	32 212	20 762	2 707	372
		0/0	90,9	9,1	-	100	64,5	13,0	1,8
142	OST	ANZAHL	22 277	2 056	1	24 334	15 725	1 906	257
		0/0	91,5	8,4	0	100	64,6	12,1	1,6
143	SUED	ANZAHL	14 686	805	-	15 491	9 747	744	172
		0/0	94,8	5,2	-	100	62,9	7,6	1,8

KREISFREIEN STÄDTEN
STIMMEN

GÜLTIGE STIMMEN											
	VON DEN GÜLTIGEN STIMMEN ENTFALLEN AUF DIE WAHLVORSCHLÄGE										LFD.
INSGESAMT	S P D	C D U	GRÜNE	F.D.P.	D K P	Ü B R I G E P A R T E I E N			WÄHLER-GRUPPEN	EINZEL-BEWERBER	NR.
15 564	10 682	3 357	1 228	198	99	-	-	-	-	-	131
100	68,6	21,6	7,9	1,3	0,6	-	-	-	-	-	
21 868	12 979	5 775	2 048	256	810	-	-	-	-	-	132
100	59,4	26,4	9,4	1,2	3,7	-	-	-	-	-	
28 398	15 637	8 999	3 035	597	130	-	-	-	-	-	133
100	55,1	31,7	10,7	2,1	0,5	-	-	-	-	-	
28 505	15 165	9 256	-	834	209	-	-	-	3 041 47)	-	134
100	53,2	32,5	-	2,9	0,7	-	-	-	10,7	-	
28 834	15 602	8 953	3 325	796	158	-	-	-	-	-	135
100	54,1	31,1	11,5	2,8	0,5	-	-	-	-	-	
29 120	14 236	9 946	3 765	1 009	164	-	-	-	-	-	136
100	48,9	34,2	12,9	3,5	0,6	-	-	-	-	-	
20 779	12 561	5 701	2 061	332	124	-	-	-	-	-	137
100	60,5	27,4	9,9	1,6	0,6	-	-	-	-	-	
15 765	9 981	4 226	1 297	137	124	-	-	-	-	-	138
100	63,3	26,8	8,2	0,9	0,8	-	-	-	-	-	
16 953	10 321	4 668	1 634	236	94	-	-	-	-	-	139
100	60,9	27,5	9,6	1,4	0,6	-	-	-	-	-	
41 729	18 334	16 320	4 346	2 102	204	423 20)	-	-	-	-	140
100	43,9	39,1	10,4	5,0	0,5	1,0	-	-	-	-	
20 390	9 723	8 100	1 878	588	101	-	-	-	-	-	141
100	47,7	39,7	9,2	2,9	0,5	-	-	-	-	-	
15 468	7 858	5 382	1 606	576	46	-	-	-	-	-	142
100	50,8	34,8	10,4	3,7	0,3	-	-	-	-	-	
9 575	5 237	3 068	861	373	36	-	-	-	-	-	143
100	54,7	32,0	9,0	3,9	0,4	-	-	-	-	-	

20 NPD 47 BL
*) SIEHE SEITE 132

NOCH: 3. WAHLEN ZU DEN BEZIRKSVERTRETUNGEN IN DEN
A) WAHLBERECHTIGTE, WÄHLER, GÜLTIGE

LFD. NR.	VERWALTUNGSBEZIRK		WAHLBERECHTIGTE			WÄHLER			
			LAUT WÄHLERVERZEICHNIS		NACH § 9 ABS. 2 SATZ 2 KWAHLG	INSGESAMT	INSGESAMT	DARUNTER MIT WAHLBRIEF	UNGÜLTIGE STIMMEN
			OHNE SPERRVERMERK "W" (WAHLSCHEIN)	MIT					
144	WEST	ANZAHL	22 063	1 730	-	23 793	14 322	1 612	310
		0/0	92,7	7,3	-	100	60,2	11,3	2,2
	KREISFREIE STADT HAMM								
145	HAMM-MITTE	ANZAHL	24 514	3 321	-	27 835	19 040	3 145	374
		0/0	88,1	11,9	-	100	68,4	16,5	2,0
146	HAMM-UENTROP	ANZAHL	15 560	1 954	-	17 514	12 870	1 812	203
		0/0	88,8	11,2	-	100	73,5	14,1	1,6
147	HAMM-RHYNERN	ANZAHL	10 768	1 508	-	12 276	9 277	1 437	134
		0/0	87,7	12,3	-	100	75,6	15,5	1,4
148	HAMM-PELKUM	ANZAHL	12 005	1 354	-	13 359	9 088	1 267	148
		0/0	89,9	10,1	-	100	68,0	13,9	1,6
149	HAMM-HERRINGEN	ANZAHL	13 156	1 076	-	14 232	9 110	1 025	149
		0/0	92,4	7,6	-	100	64,0	11,3	1,6
150	HAMM-BOCKUM-HOEVEL	ANZAHL	23 244	1 820	-	25 064	16 399	1 721	280
		0/0	92,7	7,3	-	100	65,4	10,5	1,7
151	HAMM-HEESSEN	ANZAHL	15 488	1 998	-	17 486	11 943	1 868	184
		0/0	88,6	11,4	-	100	68,3	15,6	1,5
	KREISFREIE STADT HERNE								
152	WANNE	ANZAHL	26 762	1 999	-	28 761	16 495	1 876	320
		0/0	93,0	7,0	-	100	57,4	11,4	1,9
153	EICKEL	ANZAHL	26 144	2 163	-	28 307	16 987	2 039	292
		0/0	92,4	7,6	-	100	60,0	12,0	1,7
154	HERNE-MITTE	ANZAHL	46 431	4 140	-	50 571	30 034	3 926	441
		0/0	91,8	8,2	-	100	59,4	13,1	1,5
155	SODINGEN	ANZAHL	26 967	1 787	-	28 754	17 376	1 683	196
		0/0	93,8	6,2	-	100	60,4	9,7	1,1

KREISFREIEN STÄDTEN
STIMMEN

GÜLTIGE STIMMEN											
	VON DEN GÜLTIGEN STIMMEN ENTFALLEN AUF DIE WAHLVORSCHLÄGE										LFD. NR.
INSGESAMT	S P D	C D U	GRÜNE	F.D.P.	D K P	Ü B R I G E P A R T E I E N			WÄHLER-GRUPPEN	EINZEL-BEWERBER	
14 012	7 672	4 348	1 271	630	91	-	-	-	-	-	144
100	54,8	31,0	9,1	4,5	0,6	-	-	-	-	-	
18 666	8 019	8 734	-	430	-	-	-	-	1 483 83)	-	145
100	43,0	46,8	-	2,3	-	-	-	-	7,9	-	
12 667	5 645	5 600	-	425	-	-	-	-	997 83)	-	146
100	44,6	44,2	-	3,4	-	-	-	-	7,9	-	
9 143	3 014	4 929	-	387	-	-	-	-	813 83)	-	147
100	33,0	53,9	-	4,2	-	-	-	-	8,9	-	
8 940	4 786	3 159	-	365	-	-	-	-	630 83)	-	148
100	53,5	35,3	-	4,1	-	-	-	-	7,0	-	
8 961	5 635	2 674	-	134	45	-	-	-	473 83)	-	149
100	62,9	29,8	-	1,5	0,5	-	-	-	5,3	-	
16 119	8 860	6 110	-	244	-	-	-	-	905 83)	-	150
100	55,0	37,9	-	1,5	-	-	-	-	5,6	-	
11 759	6 101	4 700	-	190	-	-	-	-	768 83)	-	151
100	51,9	40,0	-	1,6	-	-	-	-	6,5	-	
16 175	9 187	4 223	-	137	102	-	-	-	2 526 *)	-	152
100	56,8	26,1	-	0,8	0,6	-	-	-	15,6	-	
16 695	9 333	4 301	-	161	68	-	-	-	2 832 *)	-	153
100	55,9	25,8	-	1,0	0,4	-	-	-	17,0	-	
29 593	16 188	8 966	-	424	181	-	-	-	3 834 *)	-	154
100	54,7	30,3	-	1,4	0,6	-	-	-	13,0	-	
17 189	10 287	4 668	-	176	81	-	-	-	1 968 *)	-	155
100	59,9	27,2	-	1,0	0,5	-	-	-	11,5	-	

83 GAL
*) SIEHE SEITE 132

NOCH: 3. WAHLEN ZU DEN BEZIRKSVERTRETUNGEN IN DEN KREISFREIEN STÄDTEN

B) GEWÄHLTE VERTRETER

VERWALTUNGSBEZIRK	GEWÄHLTE VERTRETER								
	INSGESAMT	DAVON							
		S P D	C D U	GRÜNE	F.D.P.	D K P	ZENTRUM	LD	WG
KREISFREIE STADT DÜSSELDORF									
STADTBEZIRK 1	19	7	9	2	1	-	-	-	-
STADTBEZIRK 2	19	8	8	2	1	-	-	-	-
STADTBEZIRK 3	19	9	8	2	-	-	-	-	-
STADTBEZIRK 4	19	7	9	2	1	-	-	-	-
STADTBEZIRK 5	19	5	11	2	1	-	-	-	-
STADTBEZIRK 6	19	9	8	2	-	-	-	-	-
STADTBEZIRK 7	19	7	8	2	1	1	-	-	-
STADTBEZIRK 8	19	10	7	2	-	-	-	-	-
STADTBEZIRK 9	19	8	10	1	-	-	-	-	-
STADTBEZIRK 10	19	10	7	1	-	-	-	-	1 73)
KREISFREIE STADT DUISBURG									
A WALSUM	19	13	5	1	-	-	-	-	-
B HAMBORN	19	12	6	1	-	-	-	-	-
C MEIDERICH/BEEK	19	13	5	1	-	-	-	-	-
D HOMBERG/RUHRORT	19	11	7	-	-	-	-	-	1 66)
E INNENSTADT	19	10	7	2	-	-	-	-	-
F RHEINHAUSEN	19	12	5	2	-	-	-	-	-
G SUED	19	11	7	1	-	-	-	-	-
KREISFREIE STADT ESSEN									
STADTBEZIRK I	19	10	7	-	-	-	-	-	2 55)
STADTBEZIRK II	19	8	9	-	-	-	-	-	2 55)
STADTBEZIRK III	19	11	6	-	-	-	-	-	2 55)

55 GAL 66 GLL 73 UBV

( ) SIEHE SEITE 132

NOCH: 3. WAHLEN ZU DEN BEZIRKSVERTRETUNGEN IN DEN KREISFREIEN STÄDTEN

B) GEWÄHLTE VERTRETER

VERWALTUNGSBEZIRK	GEWÄHLTE VERTRETER								
	INSGESAMT	DAVON							
		S P D	C D U	GRÜNE	F.D.P.	D K P	ZENTRUM	LD	WG
STADTBEZIRK IV	19	12	7	-	-	-	-	-	-
STADTBEZIRK V	19	14	4	-	-	1	-	-	-
STADTBEZIRK VI	19	14	5	-	-	-	-	-	-
STADTBEZIRK VII	19	12	6	-	-	-	-	-	1 55)
STADTBEZIRK VIII	19	8	9	-	-	-	-	-	2 55)
STADTBEZIRK IX	19	6	10	-	1	-	-	-	2 55)
KREISFREIE STADT KREFELD									
1 KREFELD-WEST	15	6	8	1	-	-	-	-	-
2 KREFELD-NORD	15	6	8	1	-	-	-	-	-
3 KREFELD-HUELS	15	6	8	1	-	-	-	-	-
4 KREFELD-MITTE	15	6	8	1	-	-	-	-	-
5 KREFELD-SUED	15	6	8	1	-	-	-	-	-
6 KREFELD-FISCHELN	15	7	7	1	-	-	-	-	-
7 KREFELD-OPPUM/LINN	15	7	7	1	-	-	-	-	-
8 KREFELD-OST	15	5	9	1	-	-	-	-	-
9 KREFELD-UERDINGEN	15	7	7	1	-	-	-	-	-
KREISFREIE STADT MÖNCHENGLADBACH									
I RHEINDAHLEN	17	6	9	1	1	-	-	-	-
II HARDT	15	5	8	1	1	-	-	-	-
III STADTMITTE	19	6	9	2	2	-	-	-	-
IV VOLKSGARTEN	17	7	8	1	1	-	-	-	-
V NEUWERK	17	6	9	1	1	-	-	-	-

55 GAL

*) SIEHE SEITE 132

NOCH: 3. WAHLEN ZU DEN BEZIRKSVERTRETUNGEN IN DEN KREISFREIEN STÄDTEN

B) GEWÄHLTE VERTRETER

VERWALTUNGSBEZIRK	GEWÄHLTE VERTRETER								
	INSGESAMT	DAVON							
		S P D	C D U	GRÜNE	F.D.P.	D K P	ZENTRUM	LD	WG
VI RHEYDT-WEST	17	6	7	1	1	-	-	-	2 69)
VII RHEYDT-MITTE	17	8	6	1	1	-	-	-	1 69)
VIII ODENKIRCHEN	15	5	7	1	1	-	-	-	1 69)
IX GIESENKIRCHEN	19	10	6	1	1	-	-	-	1 69)
X WICKRATH	13	5	6	1	1	-	-	-	-
KREISFREIE STADT MÜLHEIM A. D. RUHR									
1 RECHTSRUHR-SUED	19	10	6	2	1	-	-	-	-
2 RECHTSRUHR-NORD	19	12	5	2	-	-	-	-	-
3 LINKSRUHR	19	9	7	2	1	-	-	-	-
KREISFREIE STADT OBERHAUSEN									
ALT-OBERHAUSEN	19	12	6	-	-	-	-	-	1 77)
STERKRADE	17	10	6	-	-	-	-	-	1 77)
OSTERFELD	15	10	4	-	-	-	-	-	1 77)
KREISFREIE STADT REMSCHEID									
1 INNENSTADT	13	6	6	1	-	-	-	-	-
2 NORD/HASTEN	13	5	7	1	-	-	-	-	-
3 SUED	13	7	5	1	-	-	-	-	-
4 WEST	13	6	6	1	-	-	-	-	-
5 LENNEP	13	5	7	1	-	-	-	-	-
6 LUETTRINGHAUSEN	13	5	7	1	-	-	-	-	-
KREISFREIE STADT SOLINGEN									
SOLINGEN-MITTE	15	7	6	1	1	-	-	-	-
OHLIGS/AUF DER HOEHE	15	6	7	1	1	-	-	-	-
WALD	15	7	6	1	1	-	-	-	-

69 WRW 77 BL/OD

*) SIEHE SEITE 132

NOCH: 3. WAHLEN ZU DEN BEZIRKSVERTRETUNGEN IN DEN KREISFREIEN STÄDTEN

B) GEWÄHLTE VERTRETER

VERWALTUNGSBEZIRK	GEWÄHLTE VERTRETER								
	INSGESAMT	DAVON							
		S P D	C D U	GRÜNE	F.D.P.	D K P	ZENTRUM	LD	WG
HOEHSCHEID	15	7	6	1	1	-	-	-	-
GRAEFRATH	15	7	6	1	1	-	-	-	-
BURG	15	5	6	2	2	-	-	-	-
MERSCHEID	15	6	7	1	1	-	-	-	-
KREISFREIE STADT WUPPERTAL									
0 ELBERFELD	15	7	5	2	1	-	-	-	-
1 ELBERFELD WEST	17	8	7	1	1	-	-	-	-
2 UELLENDAHL-KATERNBERG	15	8	6	1	-	-	-	-	-
3 VOHWINKEL	15	6	6	2	1	-	-	-	-
4 CRONENBERG	19	9	7	2	1	-	-	-	-
5 BARMEN	17	10	7	-	-	-	-	-	-
6 OBERBARMEN	17	8	7	1	1	-	-	-	-
7 HECKINGHAUSEN	15	8	6	1	-	-	-	-	-
8 LANGERFELD	15	7	6	1	1	-	-	-	-
9 RONSDORF	19	9	7	2	1	-	-	-	-
KREISFREIE STADT AACHEN									
AACHEN	19	7	10	2	-	-	-	-	-
AACHEN-BRAND	13	4	8	1	-	-	-	-	-
AACHEN-EILENDORF	13	5	7	1	-	-	-	-	-
AACHEN-HAAREN	11	4	6	1	-	-	-	-	-
AACHEN-KORNELIMUENSTER/WALHEIM	13	4	8	1	-	-	-	-	-
AACHEN-LAURENSBERG	13	4	7	2	-	-	-	-	-

*) SIEHE SEITE 132

NOCH: 3. WAHLEN ZU DEN BEZIRKSVERTRETUNGEN IN DEN KREISFREIEN STÄDTEN

B) GEWÄHLTE VERTRETER

VERWALTUNGSBEZIRK	GEWÄHLTE VERTRETER								
	INSGESAMT	DAVON							
		S P D	C D U	GRÜNE	F.D.P.	D K P	ZENTRUM	LD	WS
AACHEN-RICHTERICH	11	5	5	1	-	-	-	-	-
KREISFREIE STADT BONN									
BONN	19	5	10	3	1	-	-	-	-
BAD GODESBERG	19	5	10	2	2	-	-	-	-
BEUEL	19	6	10	2	1	-	-	-	-
HARDTBERG	19	5	10	2	2	-	-	-	-
KREISFREIE STADT KÖLN									
1-INNENSTADT	19	9	7	3	-	-	-	-	-
2-RODENKIRCHEN	19	8	8	2	1	-	-	-	-
3-LINDENTHAL	19	7	9	2	1	-	-	-	-
4-EHRENFELD	19	10	7	2	-	-	-	-	-
5-NIPPES	19	10	7	2	-	-	-	-	-
6-CHORWEILER	19	9	8	2	-	-	-	-	-
7-PORZ	19	9	8	1	1	-	-	-	-
8-KALK	19	10	7	2	-	-	-	-	-
9-MUELHEIM	19	10	7	2	-	-	-	-	-
KREISFREIE STADT LEVERKUSEN									
STADTBEZIRK I	15	8	6	1	-	-	-	-	-
STADTBEZIRK II	15	7	7	1	-	-	-	-	-
STADTBEZIRK III	15	7	7	1	-	-	-	-	-
KREISFREIE STADT BOTTROP									
BOTTROP-MITTE	17	9	6	-	-	1	-	-	1 84)
BOTTROP-SUED	17	11	4	-	-	1	-	-	1 84)
BOTTROP-KIRCHHELLEN	17	5	11	-	-	-	-	-	1 84)

84 GAL
*) SIEHE SEITE 132

NOCH: 3. WAHLEN ZU DEN BEZIRKSVERTRETUNGEN IN DEN KREISFREIEN STÄDTEN

B) GEWÄHLTE VERTRETER

VERWALTUNGSBEZIRK	GEWÄHLTE VERTRETER								
	INSGESAMT	DAVON							
		S P D	C D U	GRÜNE	F.D.P.	D K P	ZENTRUM	LD	WG
KREISFREIE STADT GELSENKIRCHEN									
GELSENKIRCHEN-MITTE	19	12	5	2	-	-	-	-	-
GELSENKIRCHEN-NORD	19	11	6	2	-	-	-	-	-
GELSENKIRCHEN-WEST	17	11	4	1	-	1	-	-	-
GELSENKIRCHEN-OST	19	12	5	2	-	-	-	-	-
GELSENKIRCHEN-SUED	17	11	5	1	-	-	-	-	-
KREISFREIE STADT MÜNSTER									
MUENSTER-MITTE	19	6	9	-	1	-	-	-	3 55)
MUENSTER-NORD	19	7	8	-	1	-	-	-	3 55)
MUENSTER-OST	19	5	11	-	1	-	-	-	2 55)
MUENSTER-SUEDOST	19	6	9	-	1	-	-	-	3 55)
MUENSTER-HILTRUP	19	6	10	-	1	-	-	-	2 55)
MUENSTER-WEST	19	5	10	-	1	-	-	-	3 55)
KREISFREIE STADT BIELEFELD									
MITTE	19	7	8	-	1	-	-	-	3 68)
SCHILDESCHE	19	8	8	-	1	-	-	-	2 68)
GADDERBAUM	19	6	9	-	1	-	-	-	3 68)
BRACKWEDE	19	9	7	-	1	-	-	-	2 68)
DORNBERG	19	6	9	-	1	-	-	-	3 68)
JOELLENBECK	19	9	8	-	-	-	-	-	2 68)
HEEPEN	19	10	8	-	-	-	-	-	1 43)
STIEGHORST	19	10	7	-	-	-	-	-	2 68)
SENNESTADT	19	9	7	-	1	-	-	-	2 68)

43 UWG 55 GAL 68 GRÜ/BLB

*) SIEHE SEITE 132

NOCH: 3. WAHLEN ZU DEN BEZIRKSVERTRETUNGEN IN DEN KREISFREIEN STÄDTEN

B) GEWÄHLTE VERTRETER

VERWALTUNGSBEZIRK	GEWÄHLTE VERTRETER								
	INSGESAMT	DAVON							
		S P D	C D U	GRÜNE	F.D.P.	D K P	ZENTRUM	LD	WG
SENNE	19	9	9	-	1	-	-	-	-
KREISFREIE STADT BOCHUM									
1 BOCHUM-MITTE	19	12	6	1	-	-	-	-	-
2 BOCHUM-WATTENSCHEID	19	10	5	1	-	-	-	-	3 43)
3 BOCHUM-NORD	19	13	5	1	-	-	-	-	-
4 BOCHUM-OST	19	12	5	2	-	-	-	-	-
5 BOCHUM-SUED	19	9	7	3	-	-	-	-	-
6 BOCHUM-SUEDWEST	19	11	6	2	-	-	-	-	-
KREISFREIE STADT DORTMUND									
INNENSTADT-WEST	19	11	6	2	-	-	-	-	-
INNENSTADT-NORD	19	13	5	1	-	-	-	-	-
INNENSTADT-OST	19	9	8	2	-	-	-	-	-
EVING	19	14	4	1	-	-	-	-	-
SCHARNHORST	19	12	5	2	-	-	-	-	-
BRACKEL	19	11	6	2	-	-	-	-	-
APLERBECK	19	11	6	-	-	-	-	-	2 47)
HOERDE	19	11	6	2	-	-	-	-	-
HOMBRUCH	19	10	7	2	-	-	-	-	-
LUETGENDORTMUND	19	12	5	2	-	-	-	-	-
HUCKARDE	19	13	5	1	-	-	-	-	-
MENGEDE	19	12	5	2	-	-	-	-	-
KREISFREIE STADT HAGEN									
MITTE	19	8	8	2	1	-	-	-	-

43 UWG 47 BL

*) SIEHE SEITE 132

NOCH: 3. WAHLEN ZU DEN BEZIRKSVERTRETUNGEN IN DEN KREISFREIEN STÄDTEN

B) GEWÄHLTE VERTRETER

VERWALTUNGSBEZIRK	GEWÄHLTE VERTRETER								
	INSGESAMT	DAVON							
		S P D	C D U	GRÜNE	F.D.P.	D K P	ZENTRUM	LD	WG
NORD	15	8	6	1	-	-	-	-	-
OST	15	8	6	1	-	-	-	-	-
SUED	13	8	4	1	-	-	-	-	-
WEST	15	9	5	1	-	-	-	-	-
KREISFREIE STADT HAMM									
HAMM-MITTE	19	9	9	-	-	-	-	-	1 83)
HAMM-UENTROP	19	9	9	-	-	-	-	-	1 83)
HAMM-RHYNERN	19	7	11	-	-	-	-	-	1 83)
HAMM-PELKUM	19	11	7	-	-	-	-	-	1 83)
HAMM-HERRINGEN	19	12	6	-	-	-	-	-	1 83)
HAMM-BOCKUM-HOEVEL	19	11	7	-	-	-	-	-	1 83)
HAMM-HEESSEN	19	10	8	-	-	-	-	-	1 83)
KREISFREIE STADT HERNE									
WANNE	17	10	5	-	-	-	-	-	2 *)
EICKEL	17	10	5	-	-	-	-	-	2 *)
HERNE-MITTE	19	11	6	-	-	-	-	-	2 58)
SODINGEN	17	11	5	-	-	-	-	-	1 58)

58WG GRÜNE 83 GAL

*) SIEHE SEITE 132

Verwaltungsbezirke mit zwei oder mehr Wählergruppen

Lfd. Nr.	Verwaltungsbezirk	Gültige Stimmen		
		Wählergruppen zusammen	davon entfielen auf ...	
		Tabelle 1. a)		
25	Oberbergischer Kreis	2 857	UBV	1 048
			FWO	566
			FWG	240
			UWG	1 003
28	Krfr. Stadt Bottrop	4 009	GAL	4 008
			DDVB	1
47	Krfr. Stadt Herne	10 941	BG	3 911
			WG GRÜNE	7 030
		Tabelle 2. a)		
17	Erkrath, Kreis Mettmann	3 502	GAB	1 970
			UWG	1 532
24	Ratingen, Kreis Mettmann	1 454	BUL	426
			UWG	1 028
40	Schwalmtal, Kreis Viersen	1 243	BB	498
			CWG	745
51	Rheinberg, Kreis Wesel	1 647	UFG	795
			FBI	852
83	Brühl, Erftkreis	1 905	JV	557
			BVB	1 348
134	Bad Honnef, Rhein-Sieg-Kreis	1 573	BB	708
			WG GRÜNE	865
248	Vlotho, Kreis Herford	3 152	FWG	722
			GLV	908
			VBU	1 522
254	Marienmünster, Kreis Höxter	1 037	WGB	372
			UWG	665
258	Willebadessen, Kreis Höxter	1 140	CWG	835
			WGB	305
300	Herdecke, Ennepe-Ruhr-Kreis	2 752	GAB	377
			GRÜNE/LD	1 170
			UWG	1 205
322	Iserlohn, Märkischer Kreis	4 136	GABI	3 367
			UWG	769
359	Soest, Kreis Soest	2 353	BG	2 087
			SBU	266
		Tabelle 3. a)		
14	Homberg/Ruhrort, krfr. Stadt Duisburg	1 800	BI	201
			GLL	1 599
152	Wanne, krfr. Stadt Herne	2 526	BG	1 275
			WG GRÜNE	1 251
153	Eickel, krfr. Stadt Herne	2 832	BG	1 327
			WG GRÜNE	1 505
154	Herne-Mitte, krfr. Stadt Herne	3 834	BG	924
			WG GRÜNE	2 910
155	Sodingen, krfr. Stadt Herne	1 968	BG	487
			WG GRÜNE	1 481

Noch: **Verwaltungsbezirke mit zwei oder mehr Wählergruppen**

Verwaltungsbezirk	Gewählte Vertreter		
	Wählergruppen zusammen	davon entfielen auf ...	
	Tabelle 2. b)		
Erkrath, Kreis Mettmann	7	GAB	4
		UWG	3
Schwalmtal, Kreis Viersen	5	BB	2
		CWG	3
Rheinberg, Kreis Wesel	4	UFG	2
		FBI	2
Bad Honnef, Rhein-Sieg-Kreis	5	BB	2
		WG GRÜNE	3
Vlotho, Kreis Herford	11	FWG	2
		GLV	3
		VBU	6
Marienmünster, Kreis Höxter	7	WGB	2
		UWG	5
Willebadessen, Kreis Höxter	6	CWG	5
		WGB	1
Herdecke, Ennepe-Ruhr-Kreis	6	GRÜNE/LD	3
		UWG	3
	Tabelle 3. b)		
Wanne, krfr. Stadt Herne	2	BG	1
		WG GRÜNE	1
Eickel, krfr. Stadt Herne	2	BG	1
		WG GRÜNE	1

Verzeichnis der Kreise, kreisfreien Städte und kreisangehörigen Gemeinden

Seite

A

Aachen, Kreis ... 8, 19
Aachen, krfr. Stadt ... 8, 18, 110, 127
Ahaus, Stadt ... 44, 87
Ahlen, Stadt ... 54, 91
Aldenhoven ... 32, 83
Alfter ... 42, 86
Alpen ... 28, 82
Alsdorf, Stadt ... 30, 82
Altena, Stadt ... 70, 96
Altenbeken ... 64, 95
Altenberge ... 50, 89
Anröchte ... 74, 98
Arnsberg, Stadt ... 68, 96
Ascheberg ... 46, 88
Attendorn, Stadt ... 72, 97
Augustdorf ... 60, 93

B

Bad Berleburg, Stadt ... 74, 97
Bad Driburg, Stadt ... 60, 93
Bad Honnef, Stadt ... 42, 87
Bad Laasphe, Stadt ... 74, 98
Bad Lippspringe, Stadt ... 66, 95
Bad Münstereifel, Stadt ... 34, 84
Bad Oeynhausen, Stadt ... 64, 94
Bad Salzuflen, Stadt ... 60, 93
Bad Sassendorf ... 74, 98
Baesweiler, Stadt ... 30, 83
Balve, Stadt ... 70, 96
Barntrup, Stadt ... 62, 93
Beckum, Stadt ... 54, 91
Bedburg-Hau ... 22, 80
Bedburg, Stadt ... 34, 84
Beelen ... 54, 91
Bergheim, Stadt ... 34, 84
Bergisch Gladbach, Stadt ... 40, 86
Bergkamen, Stadt ... 76, 99
Bergneustadt, Stadt ... 38, 85
(Berleburg, Bad, Stadt) ... 74, 97
Bestwig ... 68, 96
Beverungen, Stadt ... 60, 93
Bielefeld, krfr. Stadt ... 10, 19, 116, 129
Billerbeck, Stadt ... 48, 88
Blankenheim ... 36, 84
Blomberg, Stadt ... 62, 93
Bocholt, Stadt ... 44, 88
Bochum, krfr. Stadt ... 12, 20, 118, 130
Bönen ... 78, 99
Bonn, krfr. Stadt ... 8, 18, 112, 128
Borchen ... 66, 95
Borgentreich, Stadt ... 60, 93

Seite

Borgholzhausen, Stadt ... 56, 91
Borken, Kreis ... 10, 19
Borken, Stadt ... 44, 88
Bornheim, Stadt ... 42, 87
Bottrop, krfr. Stadt ... 10, 19, 114, 128
Brakel, Stadt ... 60, 93
Breckerfeld, Stadt ... 66, 95
Brilon, Stadt ... 68, 96
Brüggen ... 26, 81
Brühl, Stadt ... 34, 84
Bünde, Stadt ... 58, 92
Büren, Stadt ... 66, 95
Burbach ... 74, 97
Burscheid, Stadt ... 40, 86

C

Castrop-Rauxel, Stadt ... 48, 89
Coesfeld, Kreis ... 10, 19
Coesfeld, Stadt ... 48, 88

D

Dahlem ... 36, 84
Datteln, Stadt ... 48, 89
Delbrück, Stadt ... 66, 95
Detmold, Stadt ... 62, 93
Dinslaken, Stadt ... 28, 82
Dörentrup ... 62, 93
Dormagen, Stadt ... 26, 81
Dorsten, Stadt ... 48, 89
Dortmund, krfr. Stadt ... 12, 20, 118, 130
Drensteinfurt, Stadt ... 54, 91
(Driburg, Bad, Stadt) ... 60, 93
Drolshagen, Stadt ... 72, 97
Dülmen, Stadt ... 48, 89
Düren, Kreis ... 8, 19
Düren, Stadt ... 32, 83
Düsseldorf, krfr. Stadt ... 6, 18, 100, 124
Duisburg, krfr. Stadt ... 6, 18, 100, 124

E

Eitorf ... 42, 87
Elsdorf ... 34, 84
Emmerich, Stadt ... 22, 80
Emsdetten, Stadt ... 50, 90
Engelskirchen ... 38, 85
Enger, Stadt ... 58, 92
Ennepe-Ruhr-Kreis ... 12, 20
Ennepetal, Stadt ... 66, 95
Ennigerloh, Stadt ... 54, 91

Seite

Ense 76, 98
Erftkreis 8, 19
Erftstadt, Stadt 34, 84
Erkelenz, Stadt 36, 85
Erkrath, Stadt 24, 80
Erndtebrück 74, 97
Erwitte, Stadt 76, 98
Eschweiler, Stadt 30, 83
Eslohe (Sauerland) 68, 96
Espelkamp, Stadt 64, 94
Essen, krfr. Stadt 6, 18, 102, 124
Euskirchen, Kreis 8, 19
Euskirchen, Stadt 36, 84
Everswinkel 54, 91
Extertal 62, 93

F

Finnentrop 72, 97
Frechen, Stadt 34, 84
Freudenberg, Stadt 74, 97
Fröndenberg, Stadt 78, 99

G

Gangelt 36, 85
Geilenkirchen, Stadt 36, 85
Geldern, Stadt 22, 80
Gelsenkirchen, krfr. Stadt 10, 19, 114, 129
Gescher, Stadt 44, 88
Geseke, Stadt 76, 98
Gevelsberg, Stadt 66, 95
Gladbeck, Stadt 50, 89
Goch, Stadt 22, 80
Grefrath 26, 81
Greven, Stadt 50, 90
Grevenbroich, Stadt 26, 81
Gronau (Westf.), Stadt 44, 88
Gütersloh, Kreis 10, 19
Gütersloh, Stadt 56, 91
Gummersbach, Stadt 38, 85

H

Haan, Stadt 24, 80
Hagen, krfr. Stadt 12, 20, 120, 130
Halle (Westf.), Stadt 56, 92
Hallenberg, Stadt 68, 96
Haltern, Stadt 50, 89
Halver, Stadt 70, 96
Hamm, krfr. Stadt 12, 20, 122, 131
Hamminkeln 28, 82
Harsewinkel, Stadt 56, 92
Hattingen, Stadt 66, 95
Havixbeck 48, 89
Heek 46, 88
Heiden 46, 88
Heiligenhaus, Stadt 24, 80
Heimbach, Stadt 32, 83
Heinsberg, Kreis 8, 19
Heinsberg, Stadt 38, 85
Hellenthal 36, 84
Hemer, Stadt 70, 96
Hennef (Sieg), Stadt 42, 87
Herdecke, Stadt 68, 95
Herford, Kreis 10, 20
Herford, Stadt 58, 92
Herne, krfr. Stadt 12, 20, 122, 131
Herscheid 70, 96
Herten, Stadt 50, 89
Herzebrock 56, 92
Herzogenrath, Stadt 30, 83
Hiddenhausen 58, 92
Hilchenbach, Stadt 74, 98
Hilden, Stadt 24, 81
Hille 64, 94
Hochsauerlandkreis 12, 20
Hörstel, Stadt 50, 90
Hövelhof 66, 95
Höxter, Kreis 10, 20
Höxter, Stadt 60, 93
Holzwickede 78, 99
(Honnef, Bad, Stadt) 42, 87
Hopsten 50, 90
Horn-Bad Meinberg, Stadt 62, 93
Horstmar, Stadt 50, 90
Hückelhoven, Stadt 38, 85
Hückeswagen, Stadt 38, 86
Hüllhorst 64, 94
Hünxe 28, 82
Hürtgenwald 32, 83
Hürth, Stadt 34, 84

I

Ibbenbüren, Stadt 52, 90
Inden 32, 83
Iserlohn, Stadt 70, 96
Isselburg, Stadt 46, 88
Issum 22, 80

J

Jüchen 26, 81
Jülich, Stadt 32, 83

Seite

K

Kaarst, Stadt 26, 81
Kalkar, Stadt 22, 80
Kall 36, 85
Kalletal 62, 94
Kamen, Stadt 78,99
Kamp-Lintfort, Stadt 28,82
Kempen, Stadt 26, 81
Kerken 22, 80
Kerpen, Stadt 34, 84
Kevelaer, Stadt 22, 80
Kierspe, Stadt 70, 96
Kirchhundem 72, 97
Kirchlengern 58, 92
Kleve, Kreis 6, 18
Kleve, Stadt 22, 80
Köln, krfr. Stadt 8, 18, 112, 128
Königswinter, Stadt 42, 87
Korschenbroich, Stadt 26, 81
Kranenburg 22, 80
Krefeld, krfr. Stadt 6, 18, 104, 125
Kreuzau 32, 83
Kreuztal, Stadt 74, 98
Kürten 40, 86

L

(Laasphe, Bad, Stadt) 74, 98
Ladbergen 52, 90
Laer 52, 90
Lage, Stadt 62, 94
Langenberg 56, 92
Langenfeld (Rheinland), Stadt 24, 81
Langerwehe 32, 83
Legden 46, 88
Leichlingen (Rheinland), Stadt 40, 86
Lemgo, Stadt 62, 94
Lengerich, Stadt 52, 90
Lennestadt, Stadt 72, 97
Leopoldshöhe 62, 94
Leverkusen, krfr. Stadt 8, 18, 114, 128
Lichtenau, Stadt 66, 95
Lienen 52, 90
Lindlar 38, 86
Linnich, Stadt 32, 83
Lippe, Kreis 12, 20
Lippetal 76, 98
(Lippspringe, Bad, Stadt) 66, 95
Lippstadt, Stadt 76, 98
Löhne, Stadt 58, 92
Lohmar 42, 87
Lotte 52, 90

Seite

Lübbecke, Stadt 64, 94
Lüdenscheid, Stadt 70, 97
Lüdinghausen, Stadt 48, 89
Lügde, Stadt 62, 94
Lünen, Stadt 78, 99

M

Märkischer Kreis 12, 20
Marienheide 38, 86
Marienmünster, Stadt 60, 93
Marl, Stadt 50, 89
Marsberg, Stadt 68, 96
Mechernich, Stadt 36, 85
Meckenheim, Stadt 42, 87
Medebach, Stadt 68, 96
Meerbusch, Stadt 26, 81
Meinerzhagen, Stadt 70, 97
Menden (Sauerland), Stadt 72, 97
Merzenich 32, 83
Meschede, Stadt 68, 96
Metelen 52, 90
Mettingen 52, 90
Mettmann, Kreis 6, 18
Mettmann, Stadt 24, 81
Minden-Lübbecke, Kreis 12, 20
Minden, Stadt 64, 94
Möhnesee 76, 98
Mönchengladbach, krfr. Stadt 6, 18, 104, 125
Moers, Stadt 28, 82
Monheim, Stadt 24, 81
Monschau, Stadt 30, 83
Morsbach 40, 86
Much 42, 87
Mülheim a. d. Ruhr, krfr. Stadt 6, 18, 106, 126
Münster, krfr. Stadt 10, 19, 116, 129
(Münstereifel, Bad, Stadt) 34, 84

N

Nachrodt-Wiblingwerde 72, 97
Netphen 74, 98
Nettersheim 36, 85
Nettetal, Stadt 26, 81
Neuenkirchen 52, 90
Neuenrade, Stadt 72, 97
Neukirchen-Vluyn, Stadt 28, 82
Neunkirchen 74, 98
Neunkirchen-Seelscheid 42, 87
Neuss, Kreis 6, 18
Neuss, Stadt 26, 81
Nideggen, Stadt 32, 83
Niederkassel, Stadt 42, 87

Seite

Niederkrüchten 26, 82
Niederzier 32, 84
Nieheim, Stadt 60, 93
Nörvenich 32, 84
Nordkirchen 48, 89
Nordwalde 52, 90
Nottuln 48, 89
Nümbrecht 40, 86

O

Oberbergischer Kreis 8, 19
Oberhausen, krfr. Stadt 6, 18, 106, 126
Ochtrup, Stadt 52, 90
Odenthal 40, 86
Oelde, Stadt 54, 91
Oer-Erkenschwick, Stadt 50, 89
Oerlinghausen, Stadt 62, 94
(Oeynhausen, Bad, Stadt) 64, 94
Olfen, Stadt 48, 89
Olpe, Kreis 12, 20
Olpe, Stadt 72, 97
Olsberg, Stadt 70, 96
Ostbevern 54, 91
Overath 40, 86

P

Paderborn, Kreis 12, 20
Paderborn, Stadt 66, 95
Petershagen, Stadt 64, 94
Plettenberg, Stadt 72, 97
Porta-Westfalica, Stadt 64, 94
Preußisch Oldendorf, Stadt 64, 94
Pulheim, Stadt 34, 84

R

Radevormwald, Stadt 40, 86
Raesfeld 46, 88
Rahden, Stadt 64, 94
Ratingen, Stadt 24, 81
Recke 52, 90
Recklinghausen, Kreis 10, 19
Recklinghausen, Stadt 50, 89
Rees, Stadt 22, 80
Reichshof 40, 86
Reken 46, 88
Remscheid, krfr. Stadt 6, 18, 106, 126
Rheda-Wiedenbrück, Stadt 56, 92
Rhede, Stadt 46, 88

Seite

Rheinbach, Stadt 44, 87
Rheinberg, Stadt 28, 82
Rhein-Sieg-Kreis 10, 19
Rheine, Stadt 52, 90
Rheinisch-Bergischer Kreis 8, 19
Rheurdt 22, 80
Rietberg, Stadt 56, 92
Rödinghausen 58, 92
Rösrath 42, 86
Roetgen 30, 83
Rommerskirchen 26, 81
Rosendahl 48, 89
Rüthen, Stadt 76, 98
Ruppichteroth 44, 87

S

Saerbeck 54, 90
Salzkotten, Stadt 66, 95
(Salzuflen, Bad, Stadt) 60, 93
Sankt Augustin, Stadt 44, 87
Sassenberg, Stadt 56, 91
(Sassendorf, Bad) 74, 98
Schalksmühle 72, 97
Schermbeck 28, 82
Schieder-Schwalenberg, Stadt 62, 94
Schlangen 64, 94
Schleiden, Stadt 36, 85
Schloß Holte-Stukenbrock 58, 92
Schmallenberg, Stadt 70, 96
Schöppingen 46, 88
Schwalmtal 28, 82
Schwelm, Stadt 68, 95
Schwerte, Stadt 78, 99
Selfkant 38, 85
Selm, Stadt 78, 99
Senden 48, 89
Sendenhorst, Stadt 56, 91
Siegburg, Stadt 44, 87
Siegen-Wittgenstein, Kreis 12, 20
Siegen, Stadt 74, 98
Simmerath 30, 83
Soest, Kreis 14, 20
Soest, Stadt 76, 98
Solingen, krfr. Stadt 6, 18, 108, 126
Sonsbeck 30, 82
Spenge, Stadt 58, 92
Sprockhövel, Stadt 68, 95
Stadtlohn, Stadt 46, 88
Steinfurt, Kreis 10, 19
Steinfurt, Stadt 54, 91
Steinhagen 58, 92

Seite

Steinheim, Stadt 60, 93
Stemwede 64, 94
Stolberg (Rhld.), Stadt 30, 83
Straelen, Stadt 22, 80
Südlohn 46, 88
Sundern (Sauerland), Stadt 70, 96
Swisttal 44, 87

T

Tecklenburg, Stadt 54, 91
Telgte, Stadt 56, 91
Titz 34, 84
Tönisvorst, Stadt 28, 82
Troisdorf, Stadt 44, 87

U

Übach-Palenberg, Stadt 38, 85
Uedem 24, 80
Unna, Kreis 14, 20
Unna, Stadt 78, 99

V

Velbert, Stadt 24, 81
Velen 46, 88
Verl 58, 92
Versmold, Stadt 58, 92
Vettweiß 34, 84
Viersen, Kreis 8, 18
Viersen, Stadt 28, 82
Vlotho, Stadt 60, 93
Voerde (Niederrhein), Stadt 30, 82
Vreden, Stadt 46, 88

W

Wachtberg 44, 87
Wachtendonk 24, 80
Wadersloh 56, 91
Waldbröl, Stadt 40, 86

Seite

Waldfeucht 38, 85
Waltrop, Stadt 50, 89
Warburg, Stadt 60, 93
Warendorf, Kreis 10, 19
Warendorf, Stadt 56, 91
Warstein, Stadt 76, 98
Wassenberg, Stadt 38, 85
Weeze 24, 80
Wegberg, Stadt 38, 85
Weilerswist 36, 85
Welver 76, 98
Wenden 72, 97
Werdohl, Stadt 72, 97
Werl, Stadt 76, 99
Wermelskirchen, Stadt 42, 86
Werne, Stadt 78, 99
Werther (Westf.), Stadt 58, 92
Wesel, Kreis 8, 18
Wesel, Stadt 30, 82
Wesseling, Stadt 34, 84
Westerkappeln 54, 91
Wetter (Ruhr), Stadt 68, 95
Wettringen 54, 91
Wickede (Ruhr) 76, 99
Wiehl, Stadt 40, 86
Willebadessen, Stadt 60, 93
Willich, Stadt 28, 82
Wilnsdorf 74, 98
Windeck 44, 87
Winterberg, Stadt 70, 96
Wipperfürth, Stadt 40, 86
Witten, Stadt 68, 95
Wülfrath, Stadt 24, 81
Wünnenberg, Stadt 66, 95
Würselen, Stadt 30, 83
Wuppertal, krfr. Stadt 6, 18, 108, 127

X

Xanten, Stadt 30, 82

Z

Zülpich, Stadt 36, 85

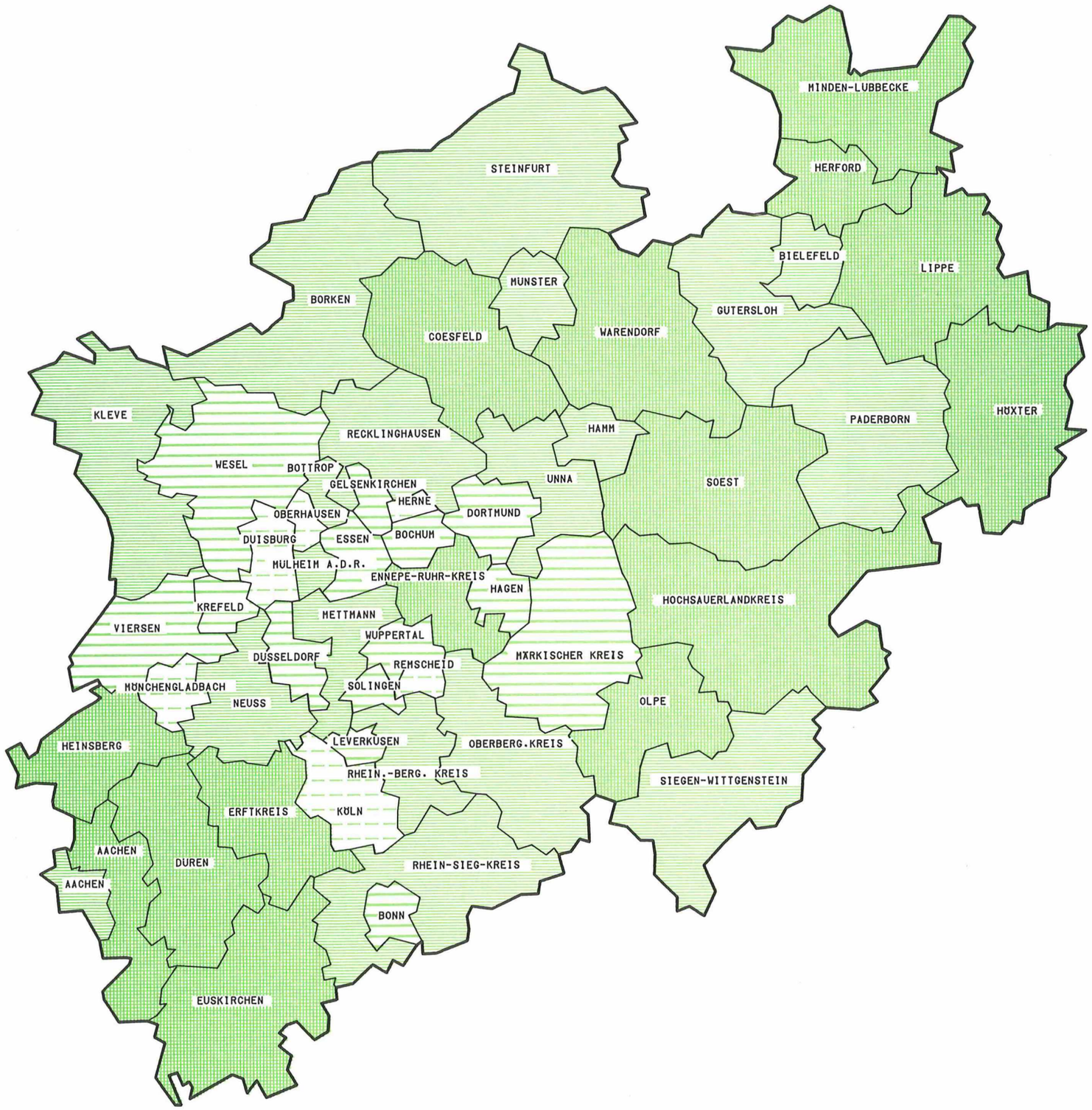

KOMMUNALWAHLEN 1984 IN NORDRHEIN-WESTFALEN

WAHLEN ZU DEN VERTRETUNGEN DER KREISE UND KREISFREIEN STÄDTE

WAHLBETEILIGUNG

- 55% BIS UNTER 60%
- 60% BIS UNTER 65%
- 65% BIS UNTER 70%
- 70% BIS UNTER 75%

MINIMUM: 56.9%
(KRFR.STADT DUISBURG)
MAXIMUM: 74.2%
(KREIS HÖXTER)
LANDESDURCHSCHNITT: 65.8%

GRAFISCHE DATENVERARBEITUNG: LDS NW

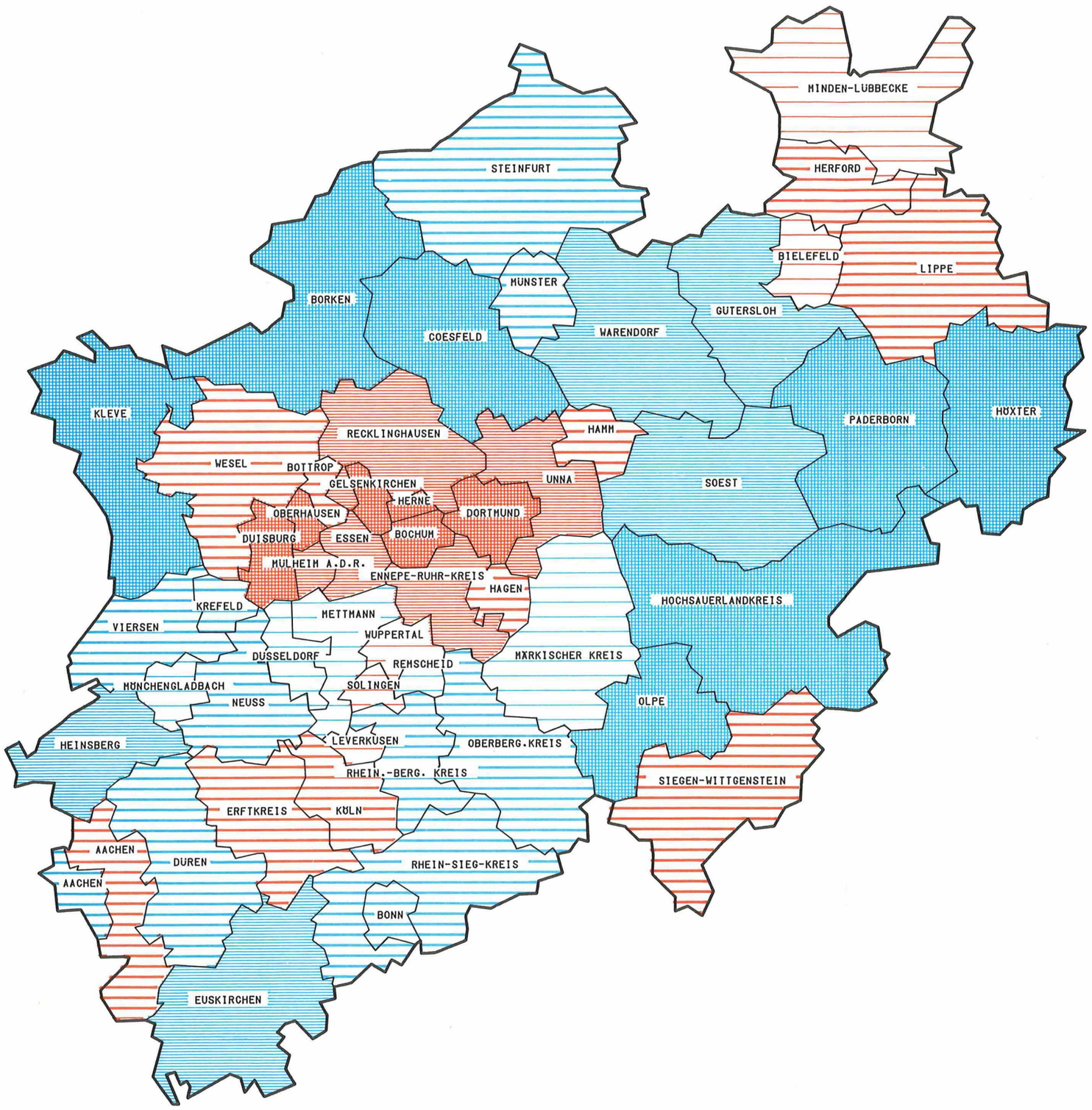

KOMMUNALWAHLEN 1984 IN NORDRHEIN-WESTFALEN

WAHLEN ZU DEN VERTRETUNGEN DER KREISE UND KREISFREIEN STÄDTE

STIMMENMEHRHEITEN DER SPD BZW. CDU

- 40% BIS UNTER 45% (SPD)
- 45% BIS UNTER 50% (SPD)
- 50% BIS UNTER 55% (SPD)
- 55% BIS UNTER 60% (SPD)
- 40% BIS UNTER 45% (CDU)
- 45% BIS UNTER 50% (CDU)
- 50% BIS UNTER 55% (CDU)
- 55% UND MEHR (CDU)

MINIMUM (SPD): 40.7% (KRFR. STADT SOLINGEN)
MAXIMUM (SPD): 59.3% (KRFR. STADT OBERHAUSEN)

MINIMUM (CDU): 43.2% (MÄRKISCHER KREIS)
MAXIMUM (CDU): 63.7% (KREIS OLPE)

GRAFISCHE DATENVERARBEITUNG: LDS NW

KOMMUNALWAHLEN 1984
IN NORDRHEIN-WESTFALEN

WAHLEN ZU DEN VERTRETUNGEN DER KREISE
UND KREISFREIEN STÄDTE
MEHRHEITEN DER SITZZAHLEN
FÜR SPD BZW. CDU



RELATIVE MEHRHEIT (SPD)

ABSOLUTE MEHRHEIT (SPD)

RELATIVE MEHRHEIT (CDU)

ABSOLUTE MEHRHEIT (CDU)

GRAFISCHE DATENVERARBEITUNG: LDS NW

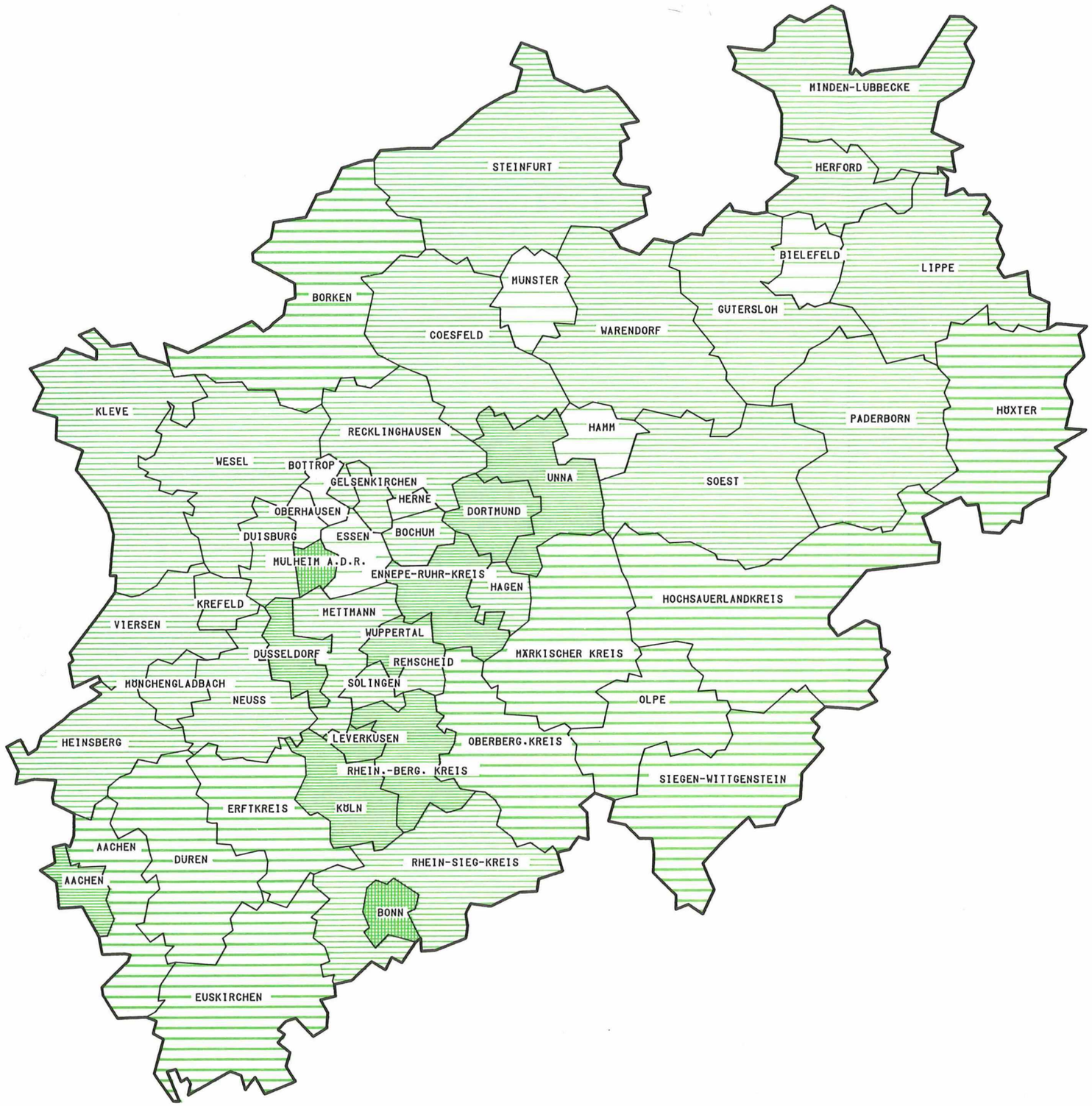

KOMMUNALWAHLEN 1984 IN NORDRHEIN-WESTFALEN

WAHLEN ZU DEN VERTRETUNGEN DER KREISE UND KREISFREIEN STÄDTE

STIMMENANTEIL DER GRÜNEN

- KEIN WAHLVORSCHLAG DER GRÜNEN
- 6% BIS UNTER 8%
- 8% BIS UNTER 10%
- 10% BIS UNTER 12%
- 12% BIS UNTER 14%

MINIMUM: 6.1%
(KREIS BORKEN)
MAXIMUM: 12.6%
(KRFR.STADT MÜLHEIM A.D. RUHR)
LANDESDURCHSCHNITT: 8.2%

GRAFISCHE DATENVERARBEITUNG: LDS NW

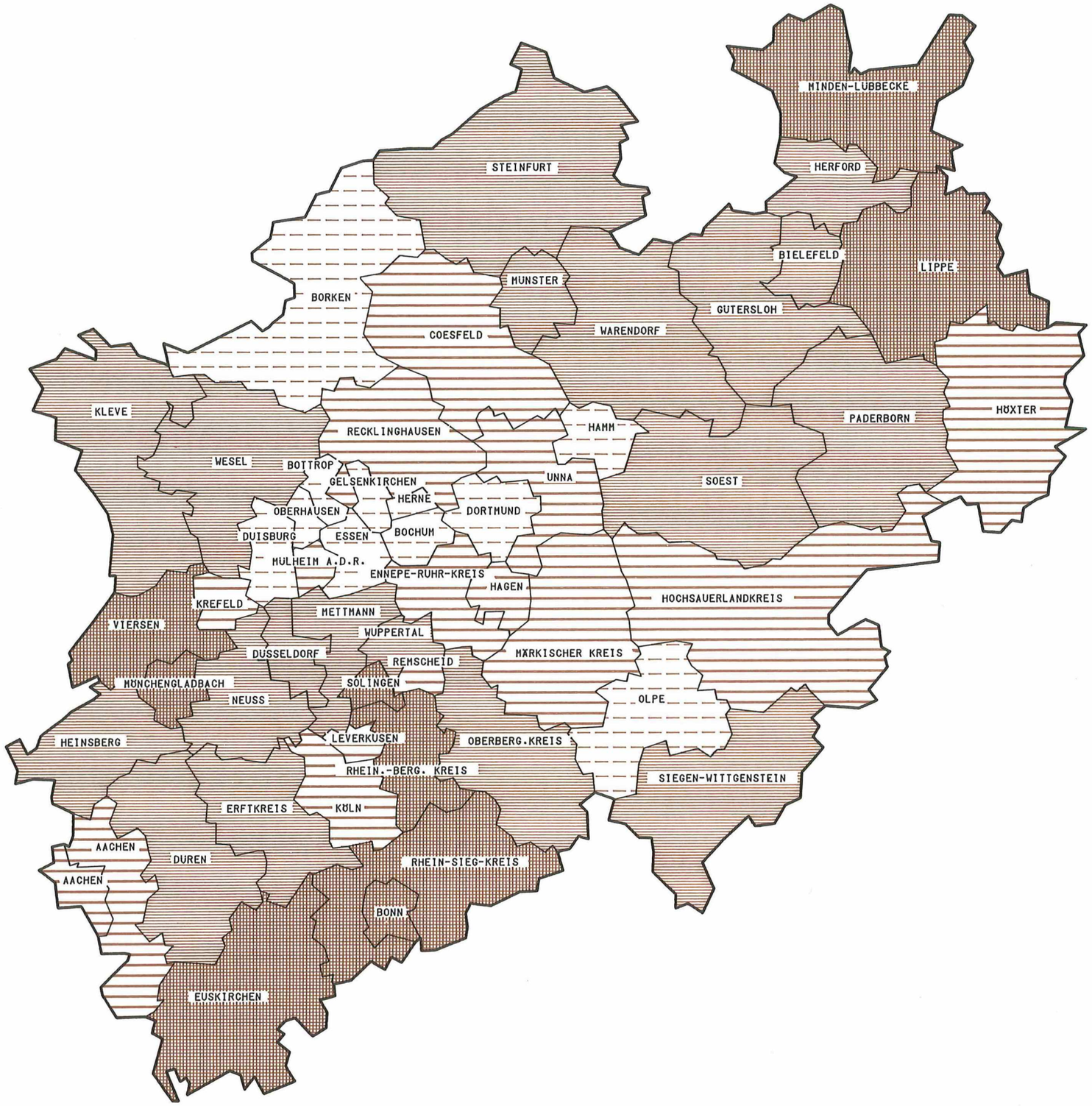

KOMMUNALWAHLEN 1984
IN NORDRHEIN-WESTFALEN

WAHLEN ZU DEN VERTRETUNGEN DER KREISE UND KREISFREIEN STÄDTE

STIMMENANTEIL DER F.D.P.

- UNTER 3%
- 3% BIS UNTER 5%
- 5% BIS UNTER 7%
- 7% UND MEHR

MINIMUM: 0.8%
(KREIS OLPE)
MAXIMUM: 9.5%
(KRFR.STADT BONN)
LANDESDURCHSCHNITT: 4.8%

GRAFISCHE DATENVERARBEITUNG: LDS NW

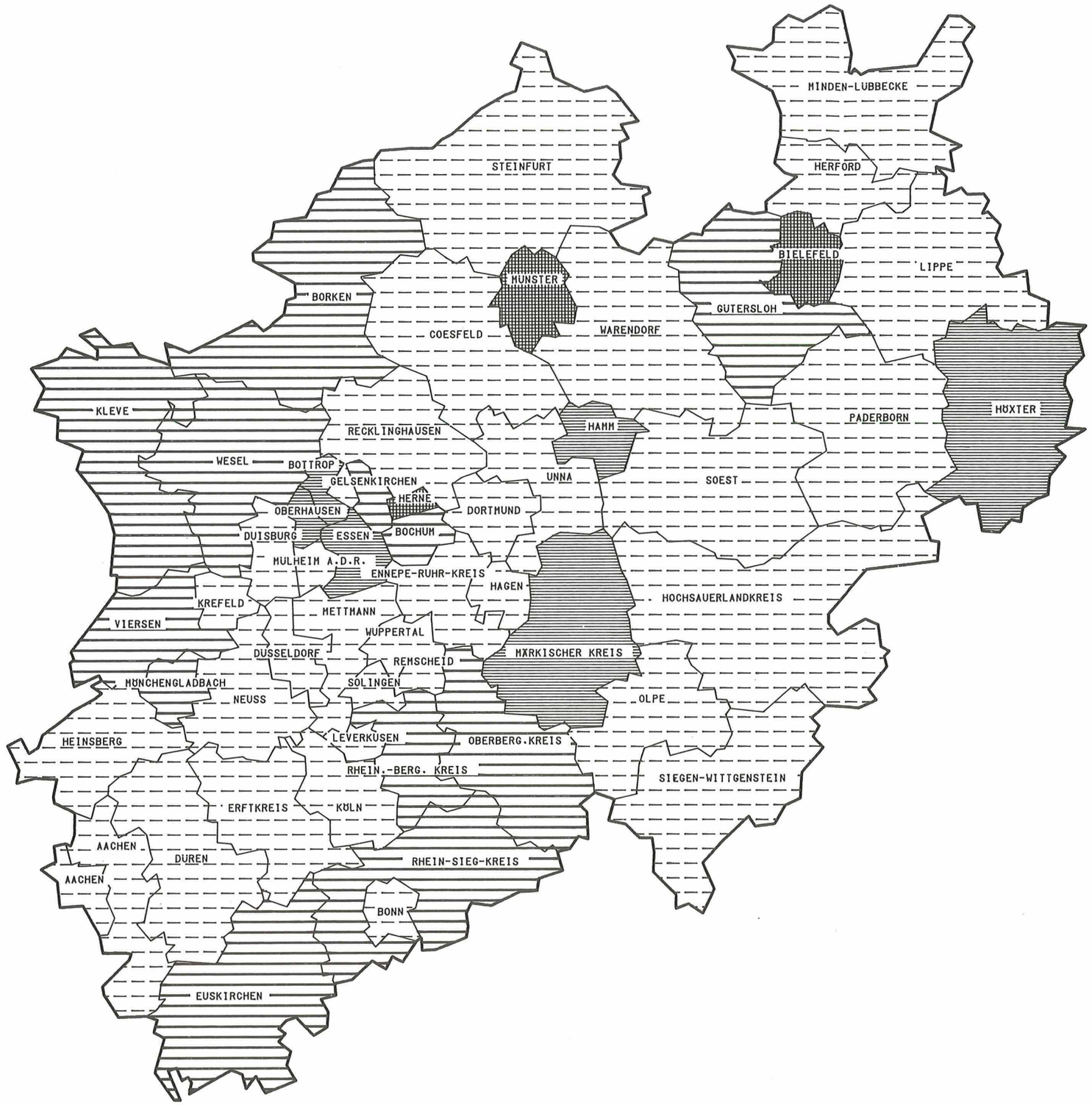

KOMMUNALWAHLEN 1984 IN NORDRHEIN-WESTFALEN

WAHLEN ZU DEN VERTRETUNGEN DER KREISE UND KREISFREIEN STÄDTE

STIMMENANTEIL DER WÄHLERGRUPPEN

- KEIN WAHLVORSCHLAG
- UNTER 5%
- 5% BIS UNTER 10%
- 10% UND MEHR

MINIMUM: 0.3%
(KREIS KLEVE,KRFR.STADT GELSENKIRCHEN)
MAXIMUM: 15.5%
(KRFR.STADT MÜNSTER)
LANDESDURCHSCHNITT: 1.7%

GRAFISCHE DATENVERARBEITUNG: LDS NW



KOMMUNALWAHLEN 1984
IN NORDRHEIN-WESTFALEN

WAHLEN ZU DEN VERTRETUNGEN DER KREISE
UND KREISFREIEN STÄDTE
STIMMENVERLUSTE/ -GEWINNE DER SPD
IN PROZENTPUNKTEN

	4 UND MEHR	VERLUST
	2 BIS UNTER 4	VERLUST
	UNTER 2	VERLUST
	UNTER 2	GEWINN
	2 BIS UNTER 4	GEWINN

VERLUSTE MINIMUM: 0.4 (KREIS DÜREN)
MAXIMUM: 6.6 (KRFR.STADT SOLINGEN)
GEWINNE MINIMUM: 0.9 (KRFR.STADT DUISBURG)
MAXIMUM: 3.5 (KRFR.STADT OBERHAUSEN)
LANDESDURCHSCHNITT: 2.4 VERLUST

GRAFISCHE DATENVERARBEITUNG: LDS NW

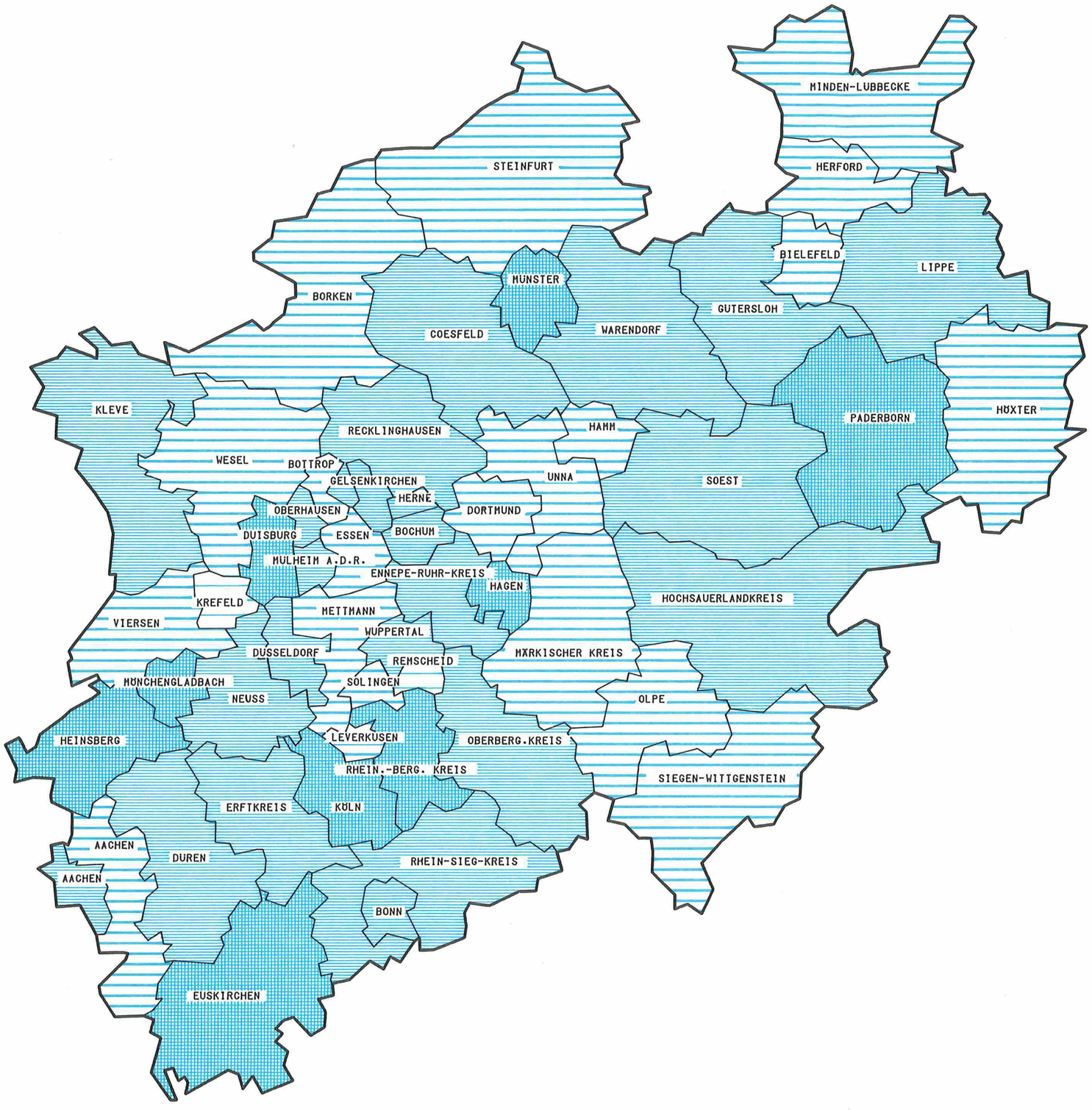

KOMMUNALWAHLEN 1984
IN NORDRHEIN-WESTFALEN

WAHLEN ZU DEN VERTRETUNGEN DER KREISE
UND KREISFREIEN STÄDTE
STIMMENVERLUSTE DER CDU
IN PROZENTPUNKTEN

- 6 UND MEHR
- 4 BIS UNTER 6
- 2 BIS UNTER 4
- UNTER 2

MINIMUM: 1.3
(KRFR.STADT.KREFELD)
MAXIMUM: 10.0
(KRFR.STADT.MÖNCHENGLADBACH)
LANDESDURCHSCHNITT: 4.1

GRAFISCHE DATENVERARBEITUNG: LDS NW

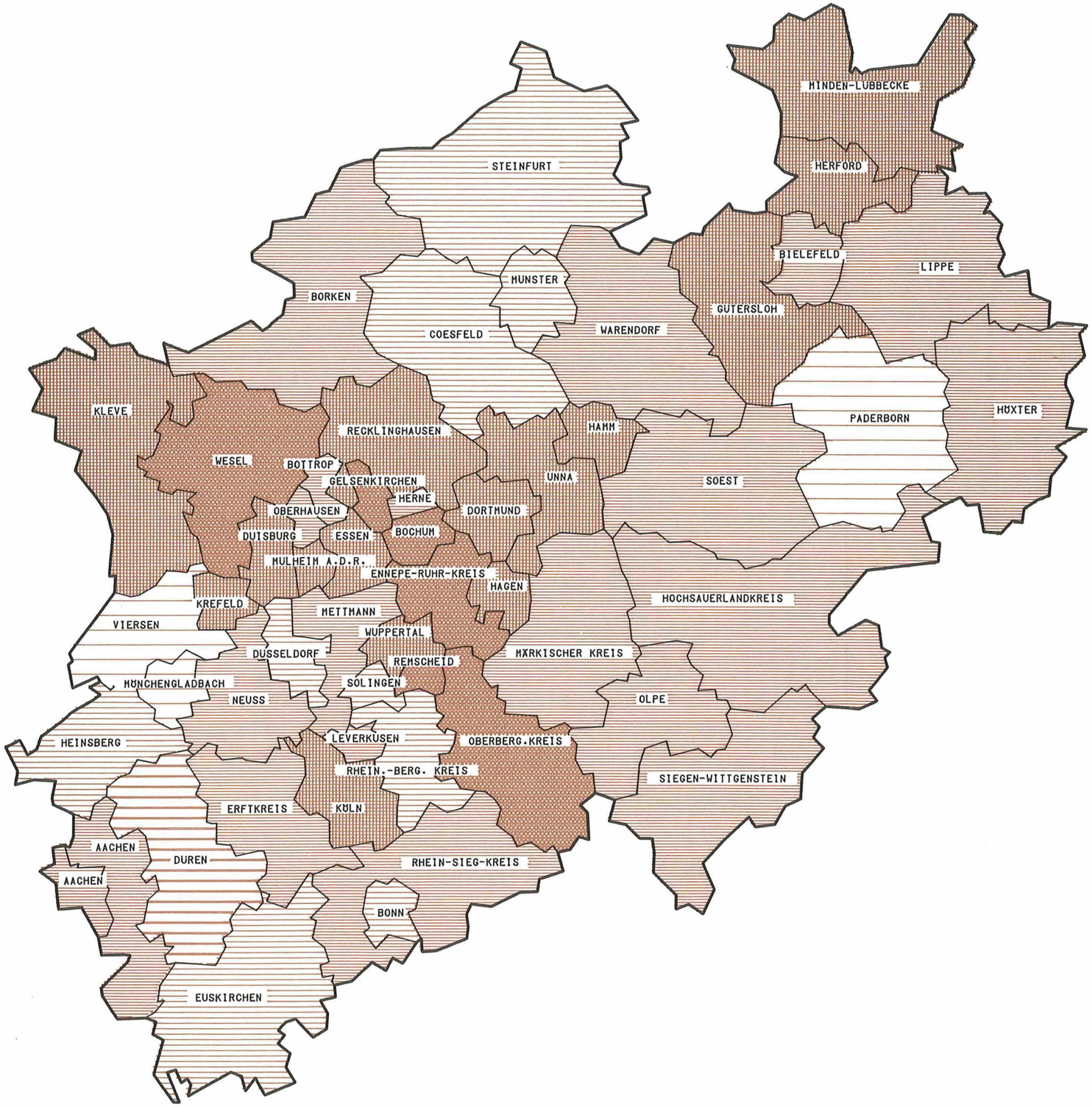

KOMMUNALWAHLEN 1984
IN NORDRHEIN-WESTFALEN

WAHLEN ZU DEN VERTRETUNGEN DER KREISE
UND KREISFREIEN STÄDTE
STIMMENVERLUSTE/ -GEWINNE DER F.D.P.
IN PROZENTPUNKTEN

3 UND MEHR	VERLUST
2 BIS UNTER 3	VERLUST
1 BIS UNTER 2	VERLUST
UNTER 1	VERLUST
KEINE VERÄNDERUNG	
UNTER 2	GEWINN

VERLUSTE MINIMUM: 0.2 (KREIS HEINSBERG)
MAXIMUM: 4.0 (KRFR.STADT REMSCHEID)
GEWINNE MINIMUM: 0.2 (KREIS PADERBORN)
MAXIMUM: 1.1
(KRFR.STADT MÖNCHENGLADBACH)
LANDESDURCHSCHNITT: 1.7 VERLUST

GRAFISCHE DATENVERARBEITUNG: LDS NW

KOMMUNALWAHLEN 1984

WAHLEN ZU DEN RÄTEN DER KREISFREIEN STÄDTE
UND KREISANGEHÖRIGEN GEMEINDEN

STIMMENANTEIL DER SPD

- UNTER 30%
- 30% BIS UNTER 40%
- 40% BIS UNTER 50%
- 50% UND MEHR

MINIMUM: 6,3% (SCHÖPPINGEN, KREIS BORKEN)
MAXIMUM: 65,2% (OER-ERKENSCHWICK, KREIS RECKLINGHAUSEN)
LANDESDURCHSCHNITT: 42,7%

GRAFISCHE DATENVERARBEITUNG: LDS NW

KOMMUNALWAHLEN 1984

WAHLEN ZU DEN RÄTEN DER KREISFREIEN STÄDTE
UND KREISANGEHÖRIGEN GEMEINDEN

STIMMENANTEIL DER CDU

	UNTER 30%
	30% BIS UNTER 40%
	40% BIS UNTER 50%
	50% BIS UNTER 60%
	60% UND MEHR

MINIMUM: 19,2% (SPENGE, KREIS HERFORD)
MAXIMUM: 78,1% (GANGELT, KREIS HEINSBERG)
LANDESDURCHSCHNITT: 41,7%

GRAFISCHE DATENVERARBEITUNG: LDS NW

KOMMUNALWAHLEN 1984

WAHLEN ZU DEN RÄTEN DER KREISFREIEN STÄDTE
UND KREISANGEHÖRIGEN GEMEINDEN

STIMMENANTEIL DER GRÜNEN

- UNTER 5%
- 5% BIS UNTER 8%
- 8% BIS UNTER 10%
- 10% BIS UNTER 12%
- 12% UND MEHR
- KEIN WAHLVORSCHLAG DER GRÜNEN (ALS PARTEI)

MINIMUM: 3,6% (SAERBECK, KREIS STEINFURT)
MAXIMUM: 15,2% (ROETGEN, KREIS AACHEN)
LANDESDURCHSCHNITT: 6,8%

GRAFISCHE DATENVERARBEITUNG: LDS NW

KOMMUNALWAHLEN 1984

WAHLEN ZU DEN RÄTEN DER KREISFREIEN STÄDTE
UND KREISANGEHÖRIGEN GEMEINDEN

STIMMENANTEIL DER F.D.P.

- UNTER 3%
- 3% BIS UNTER 5%
- 5% BIS UNTER 7%
- 7% BIS UNTER 9%
- 9% UND MEHR
- KEIN WAHLVORSCHLAG DER F.D.P.

MINIMUM: 1,1% (KREISFREIE STADT HERNE)
MAXIMUM: 20,7% (WESTERKAPPELN, KREIS STEINFURT)
LANDESDURCHSCHNITT: 4,8%

GRAFISCHE DATENVERARBEITUNG: LDS NW